

Coduct Apex

Pasta termoprzewodząca

SMXC087, SMXC088 | Manual version 1/20251003

English

User Manual | Carefully read these instructions before using the product. Keep it for future reference.

Safety and Maintenance Information

- Use the product only for its intended purpose – as thermal paste to improve heat transfer between the processor (CPU, GPU) and the heat sink.
- Do not ingest. Avoid contact with the mouth. If swallowed, contact a doctor immediately and show the product packaging.
- Avoid contact with skin and eyes. In case of contact: Skin: Wash thoroughly with plenty of water and soap. Eyes: Rinse immediately with plenty of water and consult a doctor if irritation persists.
- Wash hands thoroughly after use.
- Do not inhale vapors or dust.
- Keep out of reach of children and pets.
- Do not use in food, cosmetic, or medical products.
- Do not mix with other chemicals or pastes.
- Before application, make sure that the contact surfaces (processor and heat sink) are clean and dry.
- Do not use excessive amounts of paste – this may reduce cooling performance.
- Do not apply excessive pressure when mounting the heat sink – this may damage electronic components.
- Do not use the product if the packaging is damaged or the paste is visibly contaminated.
- Keep the container tightly closed after use. If stored for a long period (over 24 months), check that the paste has not separated or dried out before use.
- Avoid high temperatures, direct sunlight, and humidity.
- If you have any questions regarding product safety, contact us at: kontakt@silvermonkey.com

Package contents

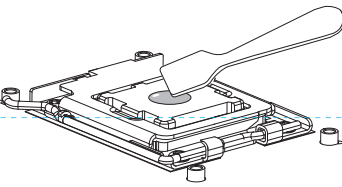
Thermal paste, Spatula, Alcohol wipe, User Manual

How to Use

Use the included alcohol wipe to thoroughly clean the cooling surface and the processor.

NOTE! To remove old thermal paste, you can use isopropyl alcohol (IPA). When using isopropyl alcohol, handle with care – it is flammable and may cause irritation to skin and eyes. Ensure that all surfaces cleaned with alcohol are completely dry before applying new thermal paste.

- Apply a small drop of thermal paste to the surface of the processor.
- Spread the paste evenly using the included spatula.
- Mount the CPU cooler according to the instructions provided with your cooling system.



Specifications

Thermal conductivity	15,2 W/m·K
Thermal resistance	0,03 °C cm²/W
Viscosity	140 Pa·s
Operating temperature	-50°C ~ 300°C
Relative density	2,8 g/cm³

Warranty and technical support

Your product is covered by a 24-month manufacturer's warranty. For more information go to www.silvermonkey.com/support.

If you need support for using the product or have questions about safety, contact us at kontakt@silvermonkey.com.

Manufacturer:
Silver Monkey sp. z o.o., ul. Twarda 18, 00-105 Warsaw, Poland

Disposal and the EU compliance statement

As the manufacturer of this equipment, we declare that it meets the requirements of the relevant European Union directives. If you need a copy of the declaration of conformity, please contact us.

This product contains no electrical or electronic components and is therefore not subject to the WEEE Directive (2012/19/EU). Dispose of the empty packaging in accordance with local plastic waste regulations. Do not pour leftover paste into drains or dispose of it with household waste.

Polski

Instrukcja Obsługi | Zanim użyjesz produktu, dokładnie przeczytaj instrukcję ob- sługi. Zachowaj ją na przyszłość.

Informacje o bezpieczeństwie i konserwacji

- Używaj produktu wyłącznie zgodnie z jego przeznaczeniem – jako pasty termoprzewodzącej do poprawy przewodnictwa cieplnego pomiędzy procesorem (CPU, GPU) a radiatorem.
- Nie spożywaj. Unikań kontaktu z ustami. W przypadku po- lknięcia niezwłocznie skontaktować się z lekarzem i pokazać opakowanie produktu.
- Unikań kontaktu ze skórą i oczami. W przypadku kontaktu: skóra – przemyć dużą ilością wody z mydłem, oczy – natychmiast przepłukać dużą ilością wody i skonsultow-ać się z lekarzem, jeśli podrażnienie nie ustępuje.
- Po zakończeniu pracy używaj dokładnie ręce.
- Nie wdychać oparów ani pyłów.
- Trzymać poza zasięgiem dzieci i zwierząt domowych.
- Nie stosować w produktach spożywczych, kosmetycznych ani medycznych.
- Nie mieszać z innymi substancjami chemicznymi ani pastami.
- Przed użyciem upewnij się, że powierzchnie aplikacji (proce- sor i radiator) są czyste i suche.
- Nie używaj nadmiernej ilości pasty – może to pogorszyć wydajność chłodzenia.
- Nie stosuj nadmiernej siły podczas montażu radiatora – może to uszkodzić komponenty elektroniczne.
- Nie używaj produktu, jeśli opakowanie jest uszkodzone lub zawiera wyraźnie zanieczyszczoną pastę.
- Przechowywać opakowanie szczelnie zamknięte po użyciu. W przypadku długotrwałego przechowywania (powyżej 24 miesięcy) sprawdzić, czy pasta nie uległa rozwarstwieniu lub wyschnięciu przed użyciem.
- Unikaj wysokich temperatur, bezpośredniego światła słonecznego i wilgoci.
- Jeśli masz pytania dotyczące bezpieczeństwa produktu, skon- taktuj się z nami pod adresem: kontakt@silvermonkey.com

Zawartość opakowania

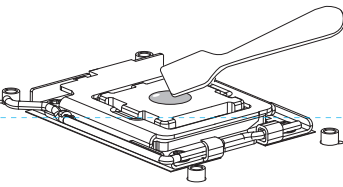
Pasta termoprzewodząca, Szpatuła, Chusteczka nasączona alkoholem, instrukcja obsługi

Jak używać produktu

- Za pomocą chusteczki dołączonej do pasty, dokładnie oczyścić powierzchnię chłodzenia oraz procesora.

Uwaga! Do usunięcia starej pasty termoprzewodzącej można użyć alkoholu izopropylowego (IPA). Podczas pracy z alkoholem izopropylowym należy zachować ostrożność – jest to substancja łatwopalna i drażniąca dla skóry oraz oczu. Powierzchnie oczyszczone alkoholem muszą być całkowicie suche przed nałożeniem nowej warstwy pasty termoprzewodzącej.

- Nanieś niewielką kroplę na powierzchnię procesora.
- Rozprowadź pastę termoprzewodzącą za pomocą dołączonej szpatuły.
- Zamontuj chłodzenie procesora zgodnie z instrukcją twojego produktu.



Specyfikacja

Przewodność cieplna	15,2 W/m·K
Opór cieplny	0,03 °C cm²/W
Lepekść	140 Pa·s
Temperatura pracy	-50°C ~ 300°C
Gęstość względna	2,8 g/cm³

Gwarancja i wsparcie techniczne

Twój produkt jest objęty 24-miesięczną gwarancją producenta. Więcej informacji znajdziesz na stronie internetowej www.silvermonkey.com/support

Jeśli chcesz uzyskać wsparcie dotyczące używania produktu, lub masz pytania dotyczące bezpieczeństwa – skontaktuj się z nami pod adresem: kontakt@silvermonkey.com
Producent:
Silver Monkey sp. z o.o., ul. Twarda 18, 00-105 Warszawa, Polska

Ochrona środowiska i zgodność z przepisami

Jako producent tego sprzętu oświadczamy, że spełnia on wymaga- nia odpowiednich dyrektyw Unii Europejskiej. Jeśli potrzebujesz kopii deklaracji zgodności – skontaktuj się z nami.

Produkt nie zawiera elementów elektrycznych ani elektronicznych, dlatego nie podlega przepisom Dyrektywy WEEE (2012/19/UE). Puste opakowanie należy utylizować zgodnie z lokalnymi przepisami dotyczącymi odpadów z tworzyw sztucznych. Nie wylewać resztek pasty do kanalizacji ani nie wyrzucać wraz z odpadami komunalnymi.

Deutsch

Bedienungsanleitung | Bitte lesen Sie die Bedienungsanleitung sorgfältig durch, bevor Sie das Produkt benutzen. Bewahren Sie diese für die Zukunft auf.

Sicherheits- und Wartungshinweise

- Verwenden Sie das Produkt nur gemäß seiner Bestimmung – als Wärmeleitpaste zur Verbesserung der Wärmeübertragung zwischen Prozessor (CPU, GPU) und Kühlkörper.
- Nicht verschlucken. Kontakt mit dem Mund vermeiden. Bei Verschlucken sofort einen Arzt aufsuchen und die Produktver- packung vorzeigen.
- Kontakt mit Haut und Augen vermeiden. Bei Kontakt: Haut: Mit viel Wasser und Seife gründlich waschen. Augen: Sofort mit reichlich Wasser ausspülen und einen Arzt aufsuchen, wenn die Reizung anhält.
- Nach der Arbeit gründlich die Hände waschen.
- Dämpfe oder Staub nicht einatmen.
- Außer Reichweite von Kindern und Haustieren aufbewahren.
- Nicht für Lebensmittel-, Kosmetik- oder Medizinprodukte verwenden.
- Nicht mit anderen Chemikalien oder Pasten mischen.
- Vor der Anwendung sicherstellen, dass die Kontaktflächen (Prozessor und Kühlkörper) sauber und trocken sind.
- Nicht zu viel Paste auftragen – dies kann die Kühlleistung beeinträchtigen.
- Beim Anbringen des Kühlkörpers keinen übermäßigen Druck ausüben – dies kann elektronische Komponenten beschädigen.
- Das Produkt nicht verwenden, wenn die Verpackung beschä- digt ist oder die Paste sichtbar verunreinigt ist.
- Nach Gebrauch die Verpackung fest verschließen. Bei längerer Lagerung (über 24 Monate) prüfen, ob die Paste sich nicht getrennt oder ausgetrocknet hat.
- Vor hohen Temperaturen, direkter Sonneneinstrahlung und Feuchtigkeit schützen.
- Bei Fragen zur Produktsicherheit kontaktieren Sie uns unter: kontakt@silvermonkey.com

Inhalt des Pakets

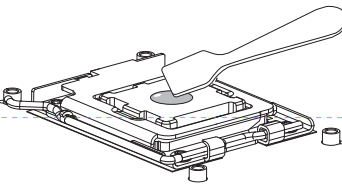
Wärmeleitpaste, Spatel, Alkoholtuch, Bedienungsanleitung

Anwendung

- Reinigen Sie die Kühlfläche und den Prozessor gründlich mit dem beiliegenden Alkoholtuch.

Hinweis! Zum Entfernen alter Wärmeleitpaste kann Iso- propylalkohol (IPA) verwendet werden. Beim Umgang mit Isopropylalkohol Vorsicht walten lassen – er ist brennbar und kann Haut und Augen reizen. Stellen Sie sicher, dass alle mit Alkohol gereinigten Flächen vollständig trocken sind, bevor Sie neue Paste auftragen.

- Tragen Sie einen kleinen Tropfen Paste auf die Prozess- orfläche auf.
- Verteilen Sie die Wärmeleitpaste gleichmäßig mit dem beiliegenden Spatel.
- Montieren Sie den Kühlkörper gemäß der Anleitung Ihres Kühlsystems.



Spezifikationen

Wärmeleitfähigkeit	15,2 W/m·K
Wärmeleiterstand	0,03 °C cm²/W
Viskosität	140 Pa·s
Temperaturbereich	-50°C ~ 300°C
Relative Dichte	2,8 g/cm³

Garantie und technischer Support

Ihr Produkt wird durch eine 24-monatige Herstellergarantie abgedeckt. Weitere Informationen finden Sie auf der Website www.silvermonkey.com/support

Wenn Sie Unterstützung bei der Verwendung des Produkts benötigen oder Fragen zur Sicherheit haben, kontaktieren Sie uns unter kontakt@silvermonkey.com
Hersteller:
Silver Monkey sp. z o.o., ul. Twarda 18, 00-105 Warschau, Polen

Umweltschutz und Gesetzeskonformität

Als Hersteller dieses Geräts erklären wir, dass es die Anforde- rungen der entsprechenden EU-Richtlinien erfüllt. Wenn Sie eine Kopie der Konformitätserklärung benötigen, kontaktieren Sie uns.

Dieses Produkt enthält keine elektrischen oder elektronische Komponenten und unterliegt daher nicht der WEEE-Richtlinie (2012/19/UE). Entsorgen Sie die here Verpackung gemäß den örtlichen Vorschriften für Kunststoffabfälle. Gießen Sie keine Reste der Paste in Abflüsse und entsorgen Sie sie nicht mit dem Hausmüll.

Franglais

Manuel d'installation | Avant d'utiliser le produit, veuillez lire attentivement ces in- structions. Gardez-les pour vous y référer à l'avenir.

Informations sur la sécurité et l'entretien

- Utilisez le produit uniquement conformément à son usage prévu – comme pâte thermique destinée à améliorer la conductivité thermique entre le processeur (CPU, GPU) et le dissipateur de chaleur.
- Nie pas ingérer. Éviter tout contact avec la bouche. En cas d'ingestion, contactez immédiatement un médecin et présenter l'emballage du produit.
- Éviter le contact avec la peau et les yeux. En cas de contact : Yeux : Laver soigneusement à grande eau et au savon. Yeux : Rincer immédiatement abondamment à l'eau et consulter un médecin si l'irritation persiste.
- Laver soigneusement les mains après utilisation.
- Nie pas inhaler les vapeurs ou les poussières.
- Tenir hors de portée des enfants et des animaux domestiques.
- Nie pas utiliser dans des produits alimentaires, cosmétiques ou médicaux.
- Nie pas mélanger avec d'autres substances chimiques ou pâtes.
- Avant utilisation, s'assurer que les surfaces d'application (proces- seur et dissipateur) sont propres et sèches.
- Nie pas appliquer une quantité excessive de pâte – cela pourrait réduire l'efficacité du refroidissement.
- Nie pas exercer de pression excessive lors du montage du dissipa- teur – cela pourrait endommager les composants électroniques.
- Nie pas utiliser le produit si l'emballage est endommagé ou si la pâte est visiblement contaminée.
- Refermer hermétiquement l'emballage après usage. En cas de stockage prolongé (plus de 24 mois), vérifier que la pâte ne s'est pas séparée ou desséchée avant utilisation.
- Éviter les températures élevées, la lumière directe du soleil et l'humidité.
- Pour toute question concernant la sécurité du produit, contactez-nous à : kontakt@silvermonkey.com

Contenu du paquet

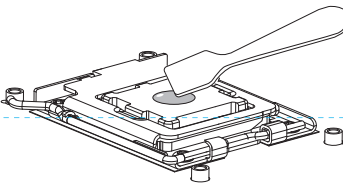
Pâte thermique, Spatule, Lingette imbibée d'alcool, Mode d'emploi

Utilisation

- Nettoyez soigneusement la surface de refroidissement et le processeur à l'aide de la lingette imbibée d'alcool fournie.

Remarque! Pour retirer l'ancienne pâte thermique, vous pouvez utiliser de l'alcool isopropylique (IPA). Manipulez l'alcool isopropylique avec précaution – il est inflammable et irritant pour la peau et les yeux. Assurez-vous que toutes les surfaces nettoyées à l'alcool soient complètement sèches avant d'appliquer la nouvelle pâte thermique.

- Appliquez une petite goutte de pâte thermique sur la surface du processeur.
- Étalez la pâte uniformément à l'aide de la spatule fournie.
- Installez le système de refroidissement selon le manuel de votre produit.



Spécifications

Conductivité thermique	15,2 W/m·K
Résistance thermique	0,03 °C cm²/W
Viscosité	140 Pa·s
Température de fonctionnement	-50°C ~ 300°C
Densité relative	2,8 g/cm³

Garantie et Support Technique

Votre produit est couvert par une garantie constructeur de 24 mois. Plus d'informations sont disponibles sur le site www.silvermonkey.com/support

Si vous avez besoin d'aide pour utiliser le produit ou si vous avez des questions concernant la sécurité, contactez-nous à kontakt@silvermonkey.com
Fabrikant :
Silver Monkey sp. z o.o., ul. Twarda 18, 00-105 Varsovie, Pologne

Protection de l'environnement et conformité

En tant que fabricant de cet appareil, nous déclarons qu'il est conforme aux exigences des directives applicables de l'Union Européenne. Si vous avez besoin d'une copie de la déclaration de conformité, veuillez nous contacter.

Ce produit ne contient aucun composant électrique ou électro- nique et n'est donc pas soumis à la directive DEEE (2012/19/UE). Éliminez l'emballage vide conformément à la réglementation locale sur les déchets plastiques. Ne versez pas les restes de pâte dans les canalisations et ne les jetez pas avec les ordures ménagères.

Nederlands

Gebruiksaanwijzing | Voordat u het product gaat gebruiken lees aandachtig de gebruiksaanwijzing. Bewaar deze voor later.

Veiligheids- en Onderhoudsinformatie

- Gebruik het product uitsluitend voor het beoogde doel – als thermische pasta om de warmteafgeleiding tussen de proces- sor (CPU, GPU) en de koelplaat te verbeteren.
- Niet inslikken. Vermijd contact met de mond. Raadpleeg onmiddellijk een arts bij inslikken en toon de verpakking van het product.
- Vermijd contact met huid en ogen. Bij contact: Huid: Grondig wassen met veel water en zeep. Ogen: Onmiddellijk grondig spoelen met veel water en een arts raadplegen als irritatie aanhoudt.
- Inhaleer van dampen of stof vermijden.
- Buiten het bereik van kinderen en huisdieren houden.
- Niet gebruiken in voedsel-, cosmetische of medische producten.
- Niet mengen met andere chemische stoffen of pasta's.
- Zorg vóór gebruik dat de oppervlakken (processor en koelpla- at) schoon en droog zijn.
- Gebruik niet te veel pasta – dit kan de koelprestaties verminderen.
- Oefen geen overmatige druk uit bij het monteren van de koel- plaat – dit kan elektronische onderdelen beschadigen.
- Gebruik het product niet als de verpakking beschadigd is of de pasta duidelijk vervuild lijkt.
- Sluit de verpakking na gebruik goed af. Controleer bij langduri- ge opslag (meer dan 24 maanden) of de pasta niet is uitgedro- ogd of gescheiden voordat u deze opnieuw gebruikt.
- Vermijd hoge temperaturen, direct zonlicht en vocht.
- Bi-j vragen over de veiligheid van het product kunt u contact met ons opnemen via : kontakt@silvermonkey.com

Inhoud van de Verpakking

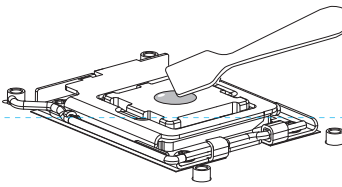
Thermische pasta, Spatel, Doekje met alcohol, Handleiding

Gebruik

- Reinig het koeloppervlak en de processor grondig met het meegeleverde alcoholdoekje.

Let op! Voor het verwijderen van oude thermische pasta kunt u isopropylalcohol (IPA) gebruiken. Wees voorzichtig bij het gebruik van isopropylalcohol – het is brandbaar en kan huid en ogen irriteren. Zorg ervoor dat alle met alcohol gereinigde oppervlakken volledig droog zijn voordat u nieuwe pasta aambrengt.

- Breng een kleine druppel pasta aan op het oppervlak van de processor.
- Verspreid de thermische pasta gelijkmatig met de meegeleverde spatel.
- Monteer de koeler volgens de instructies van uw koelsysteem.



Specificaties

Thermische geleidbaarheid	15,2 W/m·K
Thermische weerstand	0,03 °C cm²/W
Viscositeit	140 Pa·s
Bedrijfstemperatuur	-50°C ~ 300°C
Relatieve dichtheid	2,8 g/cm³

Garantie en Technische Ondersteuning

Uw product wordt gedekt door een 24 maanden fabrieksgarantie. Meer informatie vindt u op de website www.silvermonkey.com/support

Als u ondersteuning nodig heeft bij het gebruik van het product of vragen heeft over de veiligheid, neem contact met ons op via kontakt@silvermonkey.com
Fabrikant:
Silver Monkey sp. z o.o., ul. Twarda 18, 00-105 Warschau, Polen

Milieubescherming en naleving van de Regels

Als fabrikant van dit apparaat verklaren wij dat het voldoet aan de vereisten van de toepasselijke EU-richtlijnen. Als u een kopie van de conformiteitsverklaring nodig heeft, neem dan contact met ons op.

Dit product bevat geen elektrische of elektronische onderdelen en valt daarom niet onder de WEEE-richtlijn (2012/19/UE). Goede de lege verpakking weg volgens de lokale voorschriften voor kunststofafval. Geef geen restanten van de pasta in de afvoer en gooi deze niet bij het huishoudelijk afval.

Italiano

Manuale d'uso | Prima di utilizzare il prodotto si raccomanda di leggere attenta- mente il manuale d'uso e conservarlo per eventuali consultazioni future.

Informazioni sulla Sicurezza e Manutenzione

- Utilizzare il prodotto esclusivamente per lo scopo previsto – come pasta termica per migliorare la conduzione del calore tra il processore (CPU, GPU) e il dissipatore di calore.
- Non ingerire. Evitare il contatto con la bocca. In caso di ingestione, contattare immediatamente un medico e mostrare la confezione del prodotto.
- Evitare il contatto con la pelle e gli occhi. In caso di contatto: Pelle: Lavare accuratamente con abbondante acqua e sapone. Occhi: Sciocquare immediatamente con abbondante acqua e consultare un medico se l'irritazione persiste.
- Lavare accuratamente le mani dopo l'uso.
- Non inalare vapori o polveri.
- Tenere fuori dalla portata dei bambini e degli animali domestici.
- Non utilizzare in prodotti alimentari, cosmetici o medici.
- Non mescolare con altre sostanze chimiche o paste.
- Prima dell'uso assicurarsi che le superfici di applicazione (processore e dissipatore) siano pulite e asciutte.
- Non applicare quantità eccessive di pasta – ciò può ridurre l'efficienza del raffreddamento.
- Non esercitare una pressione eccessiva durante il montaggio del dissipatore – ciò può danneggiare i componenti elettronici.
- Non utilizzare il prodotto se la confezione è danneggiata o se la pasta appare contaminata.
- Chiudere ermeticamente la confezione dopo l'uso. In caso di conservazione prolungata (oltre 24 mesi), verificare che la pasta non si sia separata o seccata prima dell'uso.
- Evitare alte temperature, luce solare diretta e umidità.
- Per qualsiasi domanda sulla sicurezza del prodotto, conta- tteci all'indirizzo : kontakt@silvermonkey.com

Contenuto della Confezione

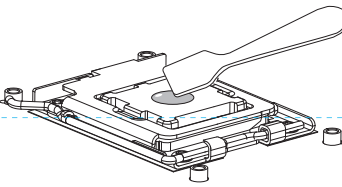
Pasta termica, Spatola, Salvietta imbevuta di alcol, Manuale utente

Come usare

- Pulire accuratamente la superficie di raffreddamento e il processore utilizzando la salvietta imbevuta di alcol inclusa.

Nota! Per rimuovere la vecchia pasta termica è possibile utilizzare alcol isopropilico (IPA). Usare cautela con l'alcol isopropilico – è infiammabile e può irritare la pelle e gli occhi. Assicurarsi che tutte le superfici pulite con l'alcol siano completamente asciutte prima di applicare la nuova pasta.

- Applicare una piccola goccia di pasta sulla superficie del processore.
- Distribuire uniformemente la pasta termica con la spatola fornita.
- Montare il dissipatore seguendo le istruzioni del proprio sistema di raffreddamento.



Specifiche

Conduktivita termica	15,2 W/m·K
Resistenza termica	0,03 °C cm²/W
Viscosita	140 Pa·s
Temperatura di esercizio	-50°C ~ 300°C
Densita relativa	2,8 g/cm³

Garanzia e Supporto Tecnico

Il tuo prodotto è coperto da una garanzia del produttore di 24 mesi. Maggiori informazioni sono disponibili sul sito www.silvermonkey.com/support

Se hai bisogno di assistenza per l'uso del prodotto o domande sulla sicurezza, contattaci a kontakt@silvermonkey.com

Produttore:
Silver Monkey sp. z o.o., ul. Twarda 18, 00-105 Varsavia, Polonia

Protezione Ambientale e Conformità alle Normative

As in qualità di produttori di questo dispositivo, dichiariamo che soddisfa i requisiti delle direttive pertinenti dell'Unione Europea. Se hai bisogno di una copia della dichiarazione di conformità, contattaci.

Questo prodotto non contiene componenti elettrici o elettronici e non è soggetto alla direttiva RAEE (2012/19/UE). Smaltire l'imballaggio vuoto secondo le normative locali sui rifiuti di plastica. Non versare residui della pasta negli scarichi né smaltirli con i rifiuti domestici.

<p>Español</p>

Manual de Instrucciones Antes de usar el producto, lea atentamente el manual de usuario. Guárdelo para futuras consultas.

Información de Seguridad y Mantenimiento

- Use el producto solo para su propósito previsto: como pasta térmica para mejorar la transferencia de calor entre el procesador (CPU, GPU) y el disipador.
- No ingerir. Evite el contacto con la boca. En caso de ingestión, consulte inmediatamente a un médico y muéstrelle el envase del producto.
- Evite el contacto con la piel y los ojos. En caso de contacto: Piel: Lave bien con abundante agua y jabón. Ojos: Enjuague inmediatamente con abundante agua y consulte a un médico si la irritación persiste.
- Lávese bien las manos después de su uso.
- No inhale vapores ni polvo.
- Manténgase fuera del alcance de los niños y las mascotas.
- No use en productos alimenticios, cosméticos o médicos.
- No mezcle con otras sustancias químicas o pastas.
- Antes de la aplicación, asegúrese de que las superficies (procesador y disipador) estén limpias y secas.
- No use una cantidad excesiva de pasta, ya que puede reducir el rendimiento de enfriamiento.
- No aplique demasiada presión al instalar el disipador, ya que podría dañar los componentes electrónicos.
- No use el producto si el envase está dañado o la pasta parece contaminada.
- Mantenga el envase bien cerrado después de su uso.
- Si se almacena por un período prolongado (más de 24 meses), verifique que la pasta no se haya separado ni secado antes de usarla.
- Evite altas temperaturas, la luz solar directa y la humedad.
- Si tiene preguntas sobre la seguridad del producto, contáctenos en contact@silvermonkey.com

Contenido del Paquete

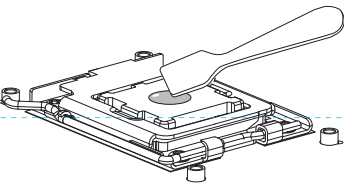
Pasta térmica, Espátula, Toallita con alcohol, Manual de usuario

Cómo usar

1. Limpie a fondo la superficie de enfriamiento y el procesador con la toallita con alcohol incluida.

Nota! Para eliminar la pasta térmica antigua, puede usar alcohol isopropílico (IPA). Tenga precaución al usar alcohol isopropílico: es inflamable e irritante para la piel y los ojos. Asegúrese de que las superficies limpiadas con alcohol estén completamente secas antes de aplicar la nueva pasta.

2. Aplique una pequeña gota de pasta en la superficie del procesador.
3. Distribuya la pasta térmica de manera uniforme con la espátula incluida.
4. Monte el disipador según las instrucciones de su sistema de refrigeración.



Especificaciones

Conductividad térmica	15,2 W/m·K
Resistencia térmica	0,03 °C cm²/W
Viscosidad	140 Pa·s
Temperatura de funcionamiento	-50°C ~ 300°C
Densidad relativa	2,8 g/cm³

Garantía y Soporte Técnico

Su producto está cubierto por una garantía del fabricante de 24 meses. Puede encontrar más información en el sitio web www.silvermonkey.com/support Si necesita asistencia para utilizar el producto o tiene preguntas sobre la seguridad, contáctenos en contact@silvermonkey.com
Fabricante: Silver Monkey sp. z o.o, ul. Twarda 18, 00-105 Varsovia, Polonia

Protección Ambiental y Cumplimiento Normativo

Como fabricante de este equipo, declaramos que cumple con los requisitos de las directivas pertinentes de la Unión Europea. Si necesita una copia de la declaración de conformidad, contáctenos.

Este producto no contiene componentes electrónicos ni electrónicos y, por tanto, no está sujeto a la Directiva RAEE (2012/19/UE). Después de el envase vacío de acuerdo con las normativas locales sobre residuos plásticos. No vierta los restos de pasta por el desagüe ni los tire con la basura doméstica.

<p>Česky</p>

Uživatelská Příručka Před použitím produktu si pečlivě přečtěte návod k použití. Uchovávejte jej pro budoucí potřebu.

Informace o bezpečnosti a údržbě

- Používejte výrobek pouze k určenému účelu – jako teplovodivou pastu ke zlepšení přenosu tepla mezi procesorem (CPU, GPU) a chladičem.
- Nevedchujte, nepolykejte. Vyhněte se kontaktu s ústy. Při požití okamžitě kontaktujte lékaře a ukažte obal výrobku.
- Zabráňte kontaktu s pokožkou a očima. V případě kontaktu: Pokožka: Omyte velkým množstvím vody a mydla. Oči: Okamžitě vypláchněte velkým množstvím vody a kontaktujte lékaře, pokud podráždění přetrvává.
- Po použití si důkladně umyjte ruce.
- Nevedchujte páry ani prach.
- Uchovávejte mimo dosah dětí a domácích zvířat.
- Nepoužívejte ve výrobcích určených pro potraviny, kosmetiku nebo medicínu.
- Nemíchajte s jinými chemickými látkami nebo pastami.
- Pred použitím sa uistite, že povrch (procesor a chladič) jsou čisté a suché.
- Nepoužívejte nadměrné množství pasty – může to snížit účinnost chlazení.
- Nepoužívejte nadměrný tlak při montáži chladiče – může dojít k poškození elektronických součástek.
- Nepoužívejte výrobek, pokud je obal poškozený nebo pasta zjevně znečištěná.
- Po použití obal pevně uzavřete. Při delším skladování (více než 24 měsíců) zkontrolujte, zda se pasta neodědila nebo nevyuschla.
- Chráňte před vysokými teplotami, přímým slunečním světlem a vlhkostí.
- V případě dotazů ohledně bezpečnosti produktu nás kontaktujte na: kontakt@silvermonkey.com

Obsah balení

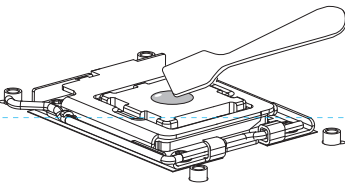
Teplovodivá pasta, Špachtle, Ubrousek s alkoholem, Návod k použití

Použití

1. Pomocí přiloženého ubrousku s alkoholem pečlivě očistěte povrch chladiče a procesora.

Poznámka! K odstranění staré pasty lze použít isopropylalkohol (IPA). Při manipulaci s isopropylalkoholem buďte opatrní – je hořlavý a dráždí pokožku a oči. Ujistěte se, že všechny povrchy očištěné alkoholem jsou zcela suché, než nanesete novou pastu.

2. Naneste malé množství pasty na povrch procesoru.
3. Rovnoměrně i rozetete pomocí přiložené špachtle.
4. Namontujte chladič podle návodů vašeho chladičového systému.



Specifikace

Teplotná vodivosť	15,2 W/m·K
Teplotný odpor	0,03 °C cm²/W
Viskozita	140 Pa·s
Pracovná teplota	-50°C ~ 300°C
Relatívna hustota	2,8 g/cm³

Záruka a technická podpora

Váš produkt je krytý 24měsíční zárukou výrobce. Více informací naleznete na stránkách www.silvermonkey.com/support Pokud potřebujete podporu při používání produktu nebo máte dotazy ohledně bezpečnosti, kontaktujte nás na kontakt@silvermonkey.com

Výrobce: Silver Monkey sp. z o.o, ul. Twarda 18, 00-105 Varšava, Polsko

Ochrana životního prostředí a shoda s předpisy

Jako výrobce tohoto zařízení prohlašujeme, že splňuje požadavky příslušných směrnic Evropské unie. Pokud potřebujete kopii prohlášení o shodě, kontaktujte nás.

Tento produkt neobsahuje žádné elektrické ani elektronické součástky, a proto nepodléhá směrnici WEEE (2012/19/UE). Přídržný obal zlikvidujte v souladu s místními předpisy o odpadcích z plastů. Nevylévejte zbytky pasty do kanalizace a nevyhazujte je do komunálního odpadu.

<p>Slovenský</p>

Návod na Použitie I pred použitím produktu si dôkladne prečítajte návod na použitie. Uchovajte ho na budúce použitie.

Informácie o bezpečnosti a údržbe

- Použíajte výrobok iba na určený účel – ako teplovodivú pastu na zlepšenie prenosu tepla medzi procesorom (CPU, GPU) a chladičom.
- Neužívajte vnútorné. Vyhnite sa kontaktu s ústami. Pri požití okamžite kontaktujte lekára a ukaďte obal výrobku.
- Zabráňte kontaktu s pokožkou a očami. V prípade kontaktu: Pokožka: Umyte veľkým množstvom vody a mydla. Oči: Ihneď vypláchnite veľkým množstvom vody a kontaktujte lekára, ak podráždenie pretrváva.
- Po použití si dôkladne umyte ruky.
- Nevdychujte výpary ani prach.
- Uchovávajte mimo dosahu detí a domácich zvierat.
- Nepoužívajte vo výrobkoch určených na potraviny, kozmetiku alebo medicínu.
- Nemiešajte s inými chemickými látkami ani pastami.
- Pred použitím sa uistite, že povrch (procesor a chladič) sú čisté a suché.
- Nepoužívajte nadmerné množstvo pasty – môže to znížiť účinnosť chladenia.
- Nepoužívajte nadmerný tlak pri montáži chladiča – môže dôjsť k poškodeniu elektronických súčiastok.
- Nepoužívajte výrobok, ak je obal poškodený alebo pasta zjavne znečistená.
- Po použití obal pevne uzavrite. Pri dlhodobom skladovaní (viac ako 24 mesiacov) skontrolujte, či sa pasta neodědila alebo nevyuschla.
- Chráňte pred vysokými teplotami, priamym slnečným žiarením a vlhkosťou.
- V prípade otázok o bezpečnosti produktu nás kontaktujte na kontakt@silvermonkey.com

Obsah balenia

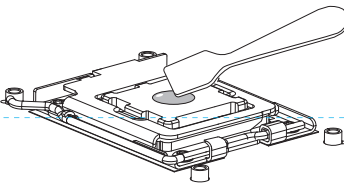
Teplovodivá pasta, Špachtle, Obrúsok s alkoholom, Návod na použitie

Použití

1. Pomocou priloženého alkoholového obrúska dôkladne očistite povrch chladiča a procesora.

Poznámka! Na odstránenie starej pasty je možné použiť izopropylalkohol (IPA). Pri manipulácii s izopropylalkoholom buďte opatrní – je horľavý a dráždi pokožku a oči. Uistite sa, že všetky povrchy očištené alkoholom sú úplne suché pred nanesením novej pasty.

2. Naneste malé množstvo pasty na povrch procesora.
3. Rovnomerne ju rozotrite priloženou špachtľou.
4. Namontujte chladič podľa pokynov vášho chladičaceho systému.



Špecifikácia

Teplotná vodivosť	15,2 W/m·K
Teplotný odpor	0,03 °C cm²/W
Viskozita	140 Pa·s
Pracovná teplota	-50°C ~ 300°C
Relatívna hustota	2,8 g/cm³

Záruka a technická podpora

Váš produkt je krytý 24-mesačnou zárukou výrobcu. Viac informácií nájdete na stránke www.silvermonkey.com/support Ak potrebujete podporu pri používaní produktu alebo máte otázky týkajúce sa bezpečnosti, kontaktujte nás na kontakt@silvermonkey.com

Výrobca: Silver Monkey sp. z o.o, ul. Twarda 18, 00-105 Varšava, Poľsko

Ochrana životného prostredia a súlad s predpismi

Ako výrobca tohto zariadenia vyhlasujeme, že spĺňa požadavky príslušných smerníc Európskej unie. Ak potrebujete kopiu vyhlásenia o zhode, kontaktujte nás.

Tento produkt neobsahuje elektrické ani elektronické súčiastky, a preto nepodlieha smernici WEEE (2012/19/UE). Prídržný obal zlikvidujte podľa miestnych predpisov o plastových odpadoch. Nevyléčajte zvyšky pasty do kanalizácie a nevyhazujte ich do komunálneho odpadu.

<p>Romanian</p>

Instrucțiuni de Utilizare Înainte de a utiliza produsul, citiți cu atenție manualul de utilizare. Păstrați-l pentru consultări viitoare.

Informații despre Siguranță și Întreținere

- Utilizați produsul numai în scopul pentru care a fost conceput – ca pastă termoconductive pentru a îmbunătăți transferul de căldură între procesor (CPU, GPU) și radiator.
- Nu înghițiți. Evitați contactul cu gura. În caz de ingerare, contactați imediat un medic și arătați ambalajul produsului.
- Zăbriți contactul cu pielea și ochii. În caz de contact: Piele: Spălați bine cu multă apă și săpun. Ochi: Clătiți imediat cu multă apă și consultați un medic dacă iritația persistă.
- Spălați-vă bine mâinile după utilizare.
- Nu inhalați vapori sau praf.
- A nu se lăsa la îndemâna copiilor și animalelor de companie.
- Nu utilizați în produse alimentare, cosmetice sau medicale.
- Nu amestecați cu alte substanțe chimice sau paste.
- Înainte de utilizare, asigurați-vă că suprafețele (procesorul și radiatorul) sunt curate și uscate.
- Nu aplicați o cantitate excesivă de pastă – aceasta poate reduce eficiența răcirii.
- Nu aplicați presiune excesivă în timpul montării radiatorului – poate deteriora componentele electronice.
- Nu utilizați produsul dacă ambalajul este deteriorat sau pasta este vizibil contaminată.
- Păstrați ambalajul bine închis după utilizare. Dacă este depozitat pe termen lung (peste 24 de luni), verificați dacă pasta nu s-a separat sau uscat înainte de utilizare.
- Evitați temperaturile ridicate, lumina directă a soarelui și umezeala.
- Pentru întrebări legate de siguranța produsului, contactați-ne la kontakt@silvermonkey.com

Conținutul Pachetului

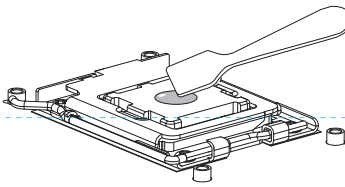
Pastă termoconductive, Spatulă, Șervețel cu alcool, Manual de utilizare

Utilizare

1. Curățați bine suprafața radiatorului și procesorul folosind șervețelul cu alcool inclus.

Notă! Pentru a îndepărta pasta veche, puteți utiliza alcool izopropilic (IPA). Manipulați cu atenție – alcoolul izopropilic este inflamabil și iritant pentru piele și ochi. Asigurați-vă că suprafețele curățate cu alcool sunt complet uscate înainte de aplicarea pastei noi.

2. Aplicați o mică picătură de pastă pe suprafața procesorului.
3. Întindeți uniform pasta folosind spatula inclusă.
4. Montați radiatorul conform instrucțiunilor produsului dvs.



Specificații

Conductivitate termică	15,2 W/m·K
Rezistență termică	0,03 °C cm²/W
Vâscozitate	140 Pa·s
Temperatură de funcționare	-50°C ~ 300°C
Densitate relativă	2,8 g/cm³

Garanție și Suport Tehnic

Produsul dumneavoastră este acoperit de o garanție de 24 de luni oferită de producător. Mai multe informații pot fi găsite pe site-ul www.silvermonkey.com/support Dacă aveți nevoie de asistență pentru utilizarea produsului sau întrebări despre siguranță, contactați-ne la kontakt@silvermonkey.com
Producător: Silver Monkey sp. z o.o, ul. Twarda 18, 00-105 Varșovia, Polonia

Protecția Mediului și Conformitatea cu Reglementările

În calitate de producători ai acestui dispozitiv, declaram că acest produs respectă cerințele directivei relevante ale Uniunii Europene. Dacă aveți nevoie de o copie a declarației de conformitate, vă rugăm să ne contactați.

Acest produs nu conține componente electrice sau electronice și, prin urmare, nu este supus Directivei DEEE (2012/19/UE). Eliminați ambalajul gol în conformitate cu reglementările locale privind deseurile din plastic. Nu aruncați resturile de pastă în canalizare și nu le eliminați cu gunoier menajer.

<p>Hungarian</p>

Felhasználói kézikönyv A termék használata előtt figyelmesen olvassa el a használati útmutatót. Őrizze meg a jövőbeni felhasználás céljából.

Biztonsági és karbantartási információk

- A termék kizárólag rendeltetés szerűen használja – hővezető pasztaként, a processzor (CPU, GPU) és a hűtőborda közötti hőátadás javítására.
- Ne nyelje le. Kerülje a szájjal való érintkezést. Lenyelés esetén azonnal forduljon orvoshoz, és mutassa meg a termék csomagolását.
- Kerülje a bőrrel és a szemmel való érintkezést. Érintkezés esetén: Bőr: Bő vízzel és szappannal alaposan mossa le. Szem: Azonnal öblítse ki bő vízzel, és forduljon orvoshoz, ha az irritáció nem múlik el.
- Használat után alaposan mosson kezet.
- Ne lélegezze be a gőzöket vagy port.
- Gyermekektől és háziállatoktól távol tartandó.
- Ne használja élelmiszerekben, kozmetikumokban vagy orvosi termékekben.
- Ne keverje más vegyszerekkel vagy pasztákkal.
- Használat előtt győződjön meg róla, hogy a felületek (processzor és hűtőborda) tiszták és szárazak.
- Ne használjon túl sok pasztát – ez ronthatja a hűtési teljesítményt.
- A hűtőborda felszerelésénél ne alkalmazzon túlzott nyomást – ez károsíthatja az elektronikus alkatrészeket.
- Ne használja a terméket, ha a csomagolás sérült vagy a paszta szennyezettnek tűnik.
- Használat után tartsa jól lezárva. Hosszabb tárolás esetén (24 hónap felett) ellenőrizze, hogy a paszta nem száradt vagy vált szét.
- Kerülje a magas hőmérsékletet, a közvetlen napfényt és a nedvességet.
- Ha kérdése van a termék biztonságával kapcsolatban, vegye fel velünk a kapcsolatot: kontakt@silvermonkey.com

A csomag tartalma

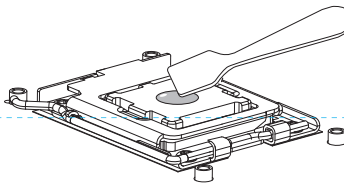
Hővezető paszta, Spatulá, Alkoholos törölkendő, Használati útmutató

Használat

1. A mellékelt alkoholos kendővel alaposan tisztítsa meg a hűtő-és processzorfelületet.

Megjegyzés! A régi paszta eltávolításához izopropil-alkohol (IPA) használható. Legyen óvatos – az izopropil-alkohol gyúlékony és irritálhatja a bőrt és a szemet. Győződjön meg róla, hogy az alkohollal tisztított felületek teljesen szárazak, mielőtt új pasztát alkalmaz.

2. Vigyen fel egy kis csepp pasztát a processzorra.
3. A mellékelt spatulával egyenletesen ossza el.
4. Szerelje fel a hűtőt a hűtőrendszer útmutatója szerint.



Műszaki adatok

Hővezetés	15,2 W/m·K
Hőellenállás	0,03 °C cm²/W
Viszkozitás	140 Pa·s
Üzemi hőmérséklet	-50°C ~ 300°C
Relatív sűrűség	2,8 g/cm³

Garancia és műszaki támogatás

A termékre 24 hónapos gyártói garancia vonatkozik. További információkat www.silvermonkey.com/support weboldalon találhatok. Ha segítségre van szüksége a termék használatához, vagy kérdése van a biztonsággal kapcsolatban, vegye fel velünk a kapcsolatot: kontakt@silvermonkey.com
Gyártó: Silver Monkey sp. z o.o, ul. Twarda 18, 00-105 Varsó, Lengyelország

Környezetvédelem és jogszabályi megfelelés

A készülék gyártójaként kijelentjük, hogy az megfelel az Európai Unió vonatkozó irányelveinek. Ha szükséges van a megfelelőségi nyilatkozat másolatáról, kérjük, vegye fel velünk a kapcsolatot.

Ez a termék nem tartalmaz elektronikus vagy elektronikus alkatrészeket, ezért nem tartozik a WEEE-irányelv (2012/19/UE) hatálya alá. Az üres csomagolást a helyi előírásoknak megfelelően kezelje. A paszta maradvékát ne öntse a lefolyóba és ne dobja a háztartási hulladék közé.

<p>Українська</p>

Посібник користувача Перед використанням продукту уважно прочитайте інструкцію з експлуатації. Зберігайте її для подальшого використання.

Інформація про безпеку та обслуговування

- Використовуйте продукт лише за призначенням – як термопасту для покращення теплопровідності між процесором (CPU, GPU) та радіатором.
- Не ковтайте. Уникайте контакту з ротом. У разі проковтування негайно зверніться до лікаря та покажіть упаківку продукту.
- Уникайте контакту зі шкірою та очима. У разі контакту: Шкіра: Ретельно промийте великою кількістю води з милом. Очі: Негайно промийте великою кількістю води та зверніться до лікаря, якщо подразнення не зникає.
- Після використання ретельно вимийте руки.
- Не вдихайте пари або пил.
- Зберігайте в недоступному для дітей та домашніх тварин місці.
- Не використовуйте продукт лише за призначенням – як термопасту для покращення теплопровідності між процесором (CPU, GPU) та радіатором.
- Не змішуйте з іншими хімічними речовинами або пастами.
- Перед використанням переконайтеся, що поверхні (процесор і радіатор) чисті та сухі.
- Не наносіть занадто багато пасту – це може погіршити ефективність охолодження.
- Не застосовуйте надмірного тиску під час встановлення радіатора – це може пошкодити електронні компоненти.
- Не використовуйте продукт, якщо упаківка пошкоджена або паста явно збуреднена.
- Після використання щільно закрийте упаківку. Якщо зберігати тривалий час (трьох 24 місяці), перевірте, чи паста не висохла або не розшарувалася.
- Уникайте високих температур, прямого сонячного світла та вологості.
- Якщо у вас питання щодо безпеки продукту звертайтеся до нас за адресою: kontakt@silvermonkey.com

Комплектація

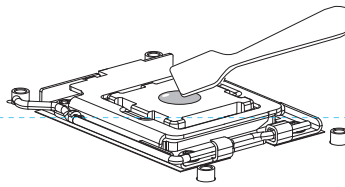
Термопаста, Шпатель, Серветка, змочена спиртом, Інструкція з експлуатації

Як користуватися

1. За допомогою серветки, змоченої спиртом, ретельно очистіть поверхні радіатора та процесора.

Примітка! Для видалення старої термопасты можна використовувати ізопропанольний спирт (IPA). Будьте обережні – ізопропанольний спирт є легкозаймистим і може подразнувати шкіру та очі. Переконайтеся, що всі поверхні, очищені спиртом, повністю висохли перед нанесенням нової пасты.

2. Нанесіть невелику краплю пасты на поверхню процесора.
3. Рівномірно розподіліть пасту за допомогою шпателя.
4. Встановіть радіатор згідно з інструкцією до вашої системи охолодження.



Технічні характеристики

Теплопровідність	15,2 W/m·K
Тепловий опір	0,03 °C cm²/W
В'язкість	140 Pa·s
Робоча температура	-50°C ~ 300°C
Відносна густина	2,8 g/cm³

Гарантія та технічна підтримка

Ваш продукт має 24-місячну гарантію виробника. Більше інформації доступно на сайті www.silvermonkey.com/support Якщо вам потрібна допомога у використанні продукту або є питання щодо безпеки, зверніться до нас за адресою kontakt@silvermonkey.com
Виробник: Silver Monkey sp. z o.o, ul. Twarda 18, 00-105 Варшава, Польща

Захист довкілля та відповідність вимогам

Як виробник цього пристрою, ми заявляємо, що він відповідає вимогам відповідних директив Європейського Союзу. Якщо вам потрібна копія декларації відповідності, зверніться до нас.

Цей продукт не містить електричних або електронних компонентів і не підлягає дії Директиви WEEE (2012/19/UE). Утилізуйте порожню упаківку відповідно до місцевих правил щодо пластиківих відходів. Не вивчайте залишки пасты в каналізацію та не викидайте її у побутові відходи.