

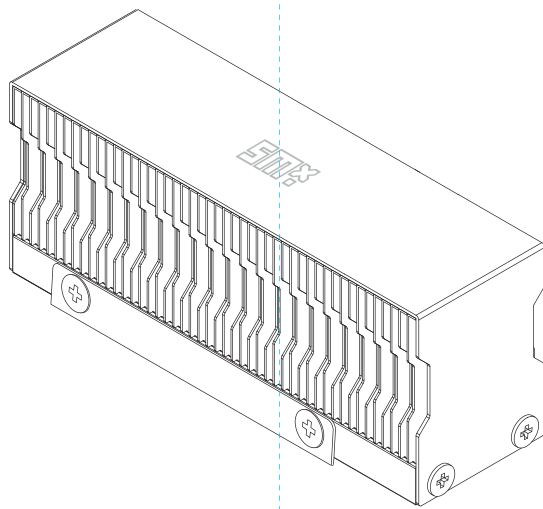
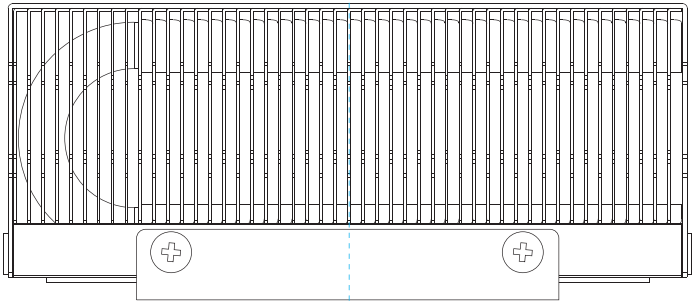


Tenji Pro

2280 M.2 Radiator

- EN User Manual
- PL Instrukcja Obsługi
- DE Bedienungsanleitung
- FR Manuel D'utilisation
- NL Gebruiksaanwijzing

SMXC050 | Manual version 1/20240705



English

Carefully read these instructions before using the product. Keep it for future reference.

Safety information

- Avoid direct contact with water and other liquids.
- Do not use the device in a humid environment.
- Keep the device out of the reach of children. They may swallow some parts.
- Use the device only in accordance with the operating instructions.
- If the device stops working properly - contact us.

Package contents

- Heatsink
- Thermopads
- Screws
- User manual

Intended use and construction

The SMX Tenji Pro is an M.2 heatsink compatible with the 2280 standard. Thanks to its non-standard size, the heatsink will allow you to cool the most efficient drives on the market.

WARNING!
The heatsink is only compatible with single-sided SSDs – please refer to the specifications of your drive. The heatsink may interfere with your graphics card – we recommend installing the drive along with the heatsink in the first slot above the graphics card.

How to use the product

1. Using the star screws, unscrew the heatsink.
2. Peel the foils off the thermopads, then place the drive in the heatsink.
3. Be extra careful to screw the heatsinks together using the screws provided.
4. Install the heatsink drive in the motherboard – check your motherboard's instructions.

Specification

SMXC050	
Dimensions	74,2 x 22,5x 30 mm
Weight	80g
SSD Compatibility	M.2 2280 Single Side


Warranty and technical support

Your product is covered by a 24-month manufacturer's warranty. For more information go to www.silvermonkey.com/support.

If you have questions about using the product – contact us at kontakt@silvermonkey.com.

Manufacturer:
Silver Monkey sp. z o.o., ul. Twarda 18, 00-105 Warszawa, Poland.

Disposal and the EU compliance statement

 Do not throw this equipment out with other household waste. This equipment is made from materials that may be harmful to the environment and human health, if the product is disposed of in the wrong way. When you need to throw away an old product, take it to a designated collection point.

Polski

Zanim użyjesz produktu, dokładnie przeczytaj instrukcję obsługi. Zachowaj ją na przyszłość.

Informacje o bezpieczeństwie

- Unikaj bezpośredniego kontaktu urządzenia z wodą i innymi płynami.
- Nie używaj urządzenia w środowisku o dużej wilgotności.
- Chroni urządzenie przed zasięgiem dzieci. Mogą one połknąć niektóre elementy.
- Używaj urządzenia tylko zgodnie z instrukcją obsługi.
- Jeśli urządzenie przestanie działać prawidłowo – skontaktuj się z nami.

Zawartość opakowania

- Radiator
- Thermopady
- Śrubki
- Instrukcja obsługi

Przeznaczenie i budowa

SMX Tenji Pro to radiator dysków M.2 kompatybilny ze standardem 2280. Dzięki niestandardowemu rozmiarowi, radiator pozwoli schłodzić najwydajniejsze dyski na rynku.

UWAGA!
Radiator kompatybilny jest tylko z jednostronnymi dyskami SSD – zapoznaj się ze specyfikacją swojego dysku. Radiator może kolidować z twoją kartą graficzną – zalecamy montaż dysku wraz z radiatorem w pierwszym slotcie nad kartą graficzną.

Jak używać produktu

01. Za pomocą śrub gwiazdkowych, rozkręć radiator.
02. Zdejmij folie z termopadów, a następnie umieść dysk w radiatorze.
03. Zachowując szczególną ostrożność, skręć razem radiatorzy używając dołączonych śrub.
04. Zamontuj dysk z radiatorem w płycie głównej – sprawdź instrukcje swojej płyty głównej.

Specyfikacja

SMXC050	
Wymiary	74,2 x 22,5x 30 mm
Waga	80g
Kompatybilność SSD	M.2 2280 Pojedyncza strona


Gwarancja i wsparcie techniczne

Twój produkt jest objęty 24-miesięczną gwarancją producenta. Więcej informacji znajdziesz na stronie internetowej www.silvermonkey.com/support.

Jeśli chcesz uzyskać wsparcie dotyczące używania produktu – skontaktuj się z nami pod adresem kontakt@silvermonkey.com.

Producent:
Silver Monkey sp. z o.o., ul. Twarda 18, 00-105 Warszawa, Polska.

Ochrona środowiska i zgodność z przepisami

 Nie wyrzucaj tego sprzętu razem z innymi odpadami. Materiały, z których zrobiony jest sprzęt, mogą mieć zły wpływ na środowisko i zdrowie ludzi, jeśli produkt będzie niewłaściwie zutylizowany. Zużyty sprzęt przekaz do odpowiedniego punktu zbiórki odpadów elektronicznych.

Deutsch

Bitte lesen Sie die Bedienungsanleitung sorgfältig durch, bevor Sie das Produkt benutzen. Bewahren Sie diese für die Zukunft auf.

Sicherheitshinweise

- Vermeiden Sie direkten Kontakt des Geräts mit Wasser und anderen Flüssigkeiten.
- Verwenden Sie das Gerät nicht in einer Umgebung mit hoher Luftfeuchtigkeit.
- Bewahren Sie das Gerät außerhalb der Reichweite von Kindern auf. Sie können einige Gegenstände verschlucken.
- Verwenden Sie das Gerät nur gemäß der Bedienungsanleitung.
- Wenn das Gerät nicht mehr richtig funktioniert - bitte kontaktieren Sie uns.

Inhalt der Verpackung

- Kühlkörper
- Thermopady
- Schrauben
- Bedienungsanleitung

Verwendungszweck und Aufbau

Der SMX Tenji Pro ist ein M.2-Kühlkörper, der mit dem 2280-Standard kompatibel ist. Dank seiner nicht standardmäßigen Größe können Sie mit dem Kühlkörper die effizientesten Laufwerke auf dem Markt kühlen.

WARNUNG!
Der Kühlkörper ist nur mit einseitigen SSDs kompatibel – bitte beachten Sie die Spezifikationen Ihres Laufwerks. Der Kühlkörper kann Ihre Grafikkarte stören – wir empfehlen, das Laufwerk zusammen mit dem Kühlkörper im ersten Steckplatz über der Grafikkarte zu installieren.

Gebrauchsweise des Produkt

01. Schrauben Sie den Kühlkörper mit den Sternschrauben ab.
02. Ziehen Sie die Folien von den Thermopads ab und setzen Sie das Laufwerk dann in den Kühlkörper ein.
03. Achten Sie besonders darauf, die Kühlkörper mit den mitgelieferten Schrauben zusammenzuschrauben.
04. Installieren Sie das Kühlkörperlaufwerk in der Hauptplatine – lesen Sie die Anweisungen Ihres Motherboards

Spezifikation

SMXC050	
Abmessungen	74,2 x 22,5x 30 mm
Gewicht	80g
SSD-Kompatibilität	M.2 2280 einseitig


Garantie und technischer Support

Auf Ihr Produkt erhalten Sie eine 24-monatige Herstellergarantie. Weitere Informationen finden Sie auf der Website www.silvermonkey.com/support.

Wenn Sie Unterstützung bei der Verwendung des Produkts wünschen - kontaktieren Sie uns bitte unter kontakt@silvermonkey.com.

Hersteller:
Silver Monkey sp. z o.o., ul. Twarda 18, 00-105 Warschau, Polen.

Umweltschutz und Einhaltung von Vorschriften

 Entsorgen Sie dieses Gerät nicht mit anderem Abfall. Materialien, aus denen das Gerät besteht, können bei unsachgemäßer Entsorgung negative Auswirkungen auf die Umwelt und die menschliche Gesundheit haben. Geben Sie Altgeräte bei einer geeigneten Sammelstelle für Elektronikschrott ab.

Français

Avant d'utiliser le produit, veuillez lire attentivement ces instructions. Gardez-les pour vous y référer à l'avenir.

Consignes de sécurité

- Évitez le contact direct de l'appareil avec l'eau ou tout autres liquides.
- N'utilisez pas cet appareil dans un environnement à forte humidité.
- Gardez l'appareil hors de portée des enfants. Risque d'ingestion de certaines parties.
- N'utilisez l'appareil que conformément aux instructions d'utilisation.
- Si l'appareil cesse de fonctionner correctement, veuillez nous contacter.

Contenu de l'emballage

- Dissipateur thermique
- Coussinets thermiques
- Visser
- Manuel d'utilisation

Usage prévu et schéma

Le SMX Tenji Pro est un dissipateur thermique M.2 compatible avec la norme 2280. Grâce à sa taille non standard, le dissipateur thermique vous permettra de refroidir les disques les plus performants du marché.

AVERTISSEMENT!
Le dissipateur thermique n'est compatible qu'avec les SSD simple face - veuillez vous référer aux spécifications de votre disque. Le dissipateur thermique peut interférer avec votre carte graphique - nous vous recommandons d'installer le disque avec le dissipateur thermique dans le premier emplacement au-dessus de la carte graphique.

Mode d'utilisation du produit

01. À l'aide des vis en étoile, dévissez le dissipateur thermique.
02. Décollez les feuilles des thermopads, puis placez le disque dans le dissipateur thermique.
03. Faites très attention à visser les dissipateurs thermiques ensemble à l'aide des vis fournies.
04. Installez le dissipateur thermique dans la carte mère – consultez les instructions de votre carte mère.

Caractéristiques

SMXC050	
Dimensions	74,2 x 22,5x 30 mm
Poids	80g
SSD Compatibility	M.2 2280 Puce simple face


Garantie et assistance technique

Votre produit est couvert par une garantie du fabricant de 24 mois. Pour plus d'informations, veuillez consulter le site web www.silvermonkey.com/support.

Si vous souhaitez obtenir de l'aide pour utiliser les produits, veuillez nous contacter à l'adresse suivante kontakt@silvermonkey.com.

Fabricant:
Silver Monkey sp. z o.o., ul. Twarda 18, 00-105 Warszawa, Pologne.

Protection de l'environnement et conformité

 Ne pas jeter cet équipement avec d'autres déchets domestiques. Les matériaux à partir desquels l'équipement est fabriqué peuvent avoir un impact négatif sur l'environnement et la santé humaine si le produit est éliminé de manière incorrecte. Veuillez éliminer votre équipement usagé au point de collecte approprié pour les déchets électriques et électroniques.

Nederlands

Voordat u het product gaat gebruiken lees aandachtig de gebruiksaanwijzing. Bewaar deze voor later.

Veiligheidsinformatie

- Vermijd direct contact van het apparaat met water en vloeistoffen.
- Gebruik het apparaat niet in de omgeving met hoge luchtvochtigheid.
- Het apparaat buiten kinderbereik houden. Om inslikken van sommige onderdelen te voorkomen.
- Gebruik het apparaat volgens de gebruiksaanwijzing.
- Indien het apparaat niet meer goed werkt- neem contact met ons op.

Inhoud verpakking

- Koellichaam
- Thermopads
- Schroeven
- Gebruiksaanwijzing

Bestemming en constructie

De SMX Tenji Pro is een M.2-koellichaam dat compatibel is met de 2280-standaard. Dankzij het niet-standaard formaat kunt u met het koellichaam de meest efficiënte schijven op de markt koelen.

WAARSCHUWING!
Het koellichaam is alleen compatibel met enkelzijdige SSD's - raadpleeg de specificaties van uw schijf. Het koellichaam kan interfereren met uw grafische kaart - we raden aan om de schijf samen met het koellichaam in de eerste sleuf boven de grafische kaart te installeren.

Hoe het product te gebruiken?

01. Schroef het koellichaam los met behulp van de sterschroeven.
02. Trek de folies van de thermopads en plaats de aandrijving in het koellichaam.
03. Wees extra voorzichtig om de koellichamen aan elkaar te schroeven met behulp van de meegeleverde schroeven.
04. Installeer de heatsink-drive in het moederbord - raadpleeg de instructies van uw moederbord.

Specificatie

SMXC050	
Afmetingen	74,2 x 22,5x 30 mm
Gewicht	80g
SSD-compatibiliteit	M.2 2280 enkelzijdig

Garantie en technische hulp

Uw product heeft fabrieksgarantie van 24 maanden. Meer informatie vindt u op internetseite www.silvermonkey.com/support.

Indien u hulp nodig hebt mbt gebruik van de producten- neem contact met ons op via kontakt@silvermonkey.com.

Fabrikant:
Silver Monkey sp. z o.o., ul. Twarda 18, 00-105 Warschau, Polen.

Millieubescherming en conformiteit met voorschriften

 Gooi dit apparaat niet weg met andere afval. Indien het product op een onjuiste manier wordt geutiliseerd, kunnen de stoffen waaruit het apparaat is gemaakt slechte invloed op het milieu en gezondheid van de mensen hebben. Lever de gebruikte apparaten in bij een erkende verzamelplaats voor elektriske afval.

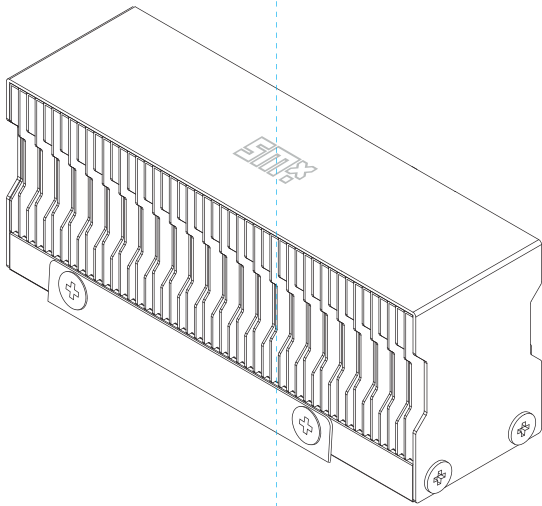
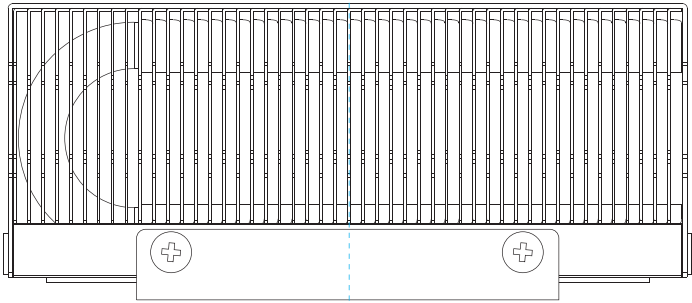


Tenji Pro

2280 M.2 Radiator

- IT Manuale D'uso
- ES Manual de Instrucciones
- CZ Uživatelská Příručka
- SK Návod na Používanie
- RO Instrucțiuni de Utilizare

SMXC050



Italiano

Prima di utilizzare il prodotto si raccomanda di leggere attentamente il manuale d'uso e conservarlo per eventuali consultazioni future.

Informazioni sulla sicurezza

- Proteggere il dispositivo contro il contatto diretto con acqua ed altri liquidi.
- Non utilizzare il dispositivo in ambienti con l'umidità elevata.
- Tenere il dispositivo fuori dalla portata dei bambini. Alcuni elementi possono essere inghiottiti.
- Utilizzare il dispositivo esclusivamente in conformità al manuale d'uso.
- Se il dispositivo smette di funzionare correttamente – contattaci.

Contenuto dell'imballaggio

- Dissipatore di calore
- Termoassorbenti
- Viteria
- Manuale d'uso

Destinazione e struttura

L'SMX Tenji Pro è un dissipatore di calore M.2 compatibile con lo standard 2280. Grazie alle sue dimensioni non standard, il dissipatore di calore ti permetterà di raffreddare le unità più efficienti sul mercato.

AVVERTIMENTO!

Il dissipatore di calore è compatibile solo con SSD a lato singolo: fare riferimento alle specifiche dell'unità. Il dissipatore di calore potrebbe interferire con la scheda grafica: si consiglia di installare l'unità insieme al dissipatore di calore nel primo slot sopra la scheda grafica.

Come utilizzare il prodotto

01. Utilizzando le viti a stella, svitare il dissipatore.
02. Rimuovere le lamine dai termpod, quindi posizionare l'unità nel dissipatore.
03. Con particolare attenzione, avvitare i dissipatori con le viti in dotazione.
04. Montare l'unità con il dissipatore nella scheda madre - verificare le istruzioni della scheda madre.

Specifiche tecniche

SMXC050	
Dimensioni	74,2 x 22,5x 30 mm
Peso	80g
Compatibilità SSD	M.2 2280 Lato singolo


Garanzia e supporto tecnico

Il tuo prodotto è coperto dalla garanzia del produttore con la validità di 24 mesi. Informazioni più dettagliate sono disponibili sul sito internet www.silvermonkey.com/support

Se hai bisogno del supporto concernente l'utilizzo dei prodotti – contattaci all'indirizzo kontakt@silvermonkey.com.

Costruttore:
Silver Monkey sp. z o.o., ul. Twarda 18, 00-105 Varcasia, Polonia.

Protezione dell'ambiente naturale e conformità con le disposizioni di legge

 Il dispositivo non può essere buttato via assieme agli altri rifiuti. Materiali, di cui è prodotto il dispositivo, possono essere nocivi per l'ambiente naturale e per la salute umana se non smaltiti correttamente. Il dispositivo non più adatto all'utilizzo va consegnato ad un centro specializzato di raccolta dei rifiuti di apparecchiature elettroniche.

Español

Antes de utilizar el producto lee con atención el manual de instrucciones. Consérvalo para futuras referencias.

Información sobre seguridad

- Evita el contacto directo del dispositivo con el agua y otros líquidos.
- No utilices el dispositivo en un entorno con gran humedad.
- Mantén el dispositivo fuera del alcance de los niños. Estos pueden tragarse algunos elementos.
- Utiliza el dispositivo únicamente de conformidad con el manual de instrucciones.
- Si el dispositivo deja de funcionar correctamente, contacta con nosotros.

Contenido de la caja

- Disipador de calor
- Termoalmohadillas
- Tornillos
- Manual de instrucciones

Destino y estructura

The SMX Tenji Pro is an M.2 heatsink compatible with the 2280 standard. Thanks to its non-standard size, the heatsink will allow you to cool the most efficient drives on the market.

¡ADVERTENCIA!

El disipador de calor solo es compatible con SSD de una sola cara: consulte las especificaciones de su unidad. El disipador de calor puede interferir con su tarjeta gráfica: recomendamos instalar la unidad junto con el disipador de calor en la primera ranura sobre la tarjeta gráfica.

Cómo utilizar el producto

01. Con los tornillos de estrella, desenrosque el disipador de calor.
02. Retire las láminas de las almohadillas térmicas y luego coloque la unidad en el disipador de calor.
03. Tenga mucho cuidado de atornillar los disipadores de calor con los tornillos provistos.
04. Instale la unidad del disipador de calor en la placa base: consulte las instrucciones de su placa base.

Especificaciones

SMXC050	
Dimensiones	74,2 x 22,5x 30 mm
Peso	80g
Compatibilidad SSD	M.2 2280 de un solo lado


Garantía y asistencia técnica

Tu producto tiene una garantía de 24 meses del fabricante. Encontrará más información en la página web www.silvermonkey.com/support

Si quieres obtener asistencia sobre el uso de los productos, contacta con nosotros en la dirección kontakt@silvermonkey.com.

Fabricante:
Silver Monkey sp. z o.o., ul. Twarda 18, 00-105 Varsovia, Polonia.

Protección del medio ambiente y conformidad con los reglamentos

 No tires este aparato junto con otros residuos. Los materiales con los que está fabricado el aparato pueden tener una influencia negativa sobre el medio ambiente y la salud humana si el producto no es correctamente recuperado. Entrega el aparato usado en el correspondiente punto de recogida de residuos electrónicos.

Český

Před použitím výrobku si pozorně přečtěte návod k obsluze. Uchovávejte si jej pro budoucí použití.

Bezpečnostní pokyny

- Zabráňte přímému kontaktu zařízení s vodou a jinými kapalinami.
- Zařízení nepoužívejte v prostředí s vysokou vlhkostí.
- Zařízení udržujte mimo dosah dětí. Některé prvky by mohly spolknout.
- Zařízení používejte pouze v souladu s návodem k obsluze.
- Pokud zařízení přestane správně fungovat – kontaktujte nás.

Obsah balení

- Chladič
- Termopady
- Šrouby
- Uživatelská příručka

Určení a konstrukce

SMX Tenji Pro je M.2 chladič kompatibilní se standardem 2280. Chladič vám díky své nestandardní velikosti umožní chladiť nejúčinnější disky na trhu.

POZNÁMKA!

Chladič je kompatibilní pouze s jednostrannými SSD disky – podívejte se prosím na specifikace vašeho disku. Chladič může překážet vaší grafické kartě – doporučujeme nainstalovat disk spolu s chladičem do prvního slotu nad grafickou kartou.

Jak používat produkt

01. Pomocí hvězdicových šroubů odšroubujte chladič.
02. Odlepte fólie z termopodložek a poté vložte disk do chladiče.
03. Buďte mimořádně opatrní při šroubování chladičů pomocí dodaných šroubů.
04. Nainstalujte jednotku chladiče do základní desky – přečtěte si pokyny k základní desce.

Specifikace

SMXC050	
Rozměry	74,2 x 22,5x 30 mm
Hmotnost	80g
Kompatibilita s SSD	M.2 2280 Jedna stránka


Záruka a technická podpora

Na výrobek se vztahuje 24 měsíční záruka výrobce. Více informací najdete na webových stránkách www.silvermonkey.com/support

Pokud chcete získat podporu pro používání výrobku – kontaktujte nás na adrese kontakt@silvermonkey.com.

Výrobce:
Silver Monkey sp. z o.o., ul. Twarda 18, 00-105 Warszawa, Polsko.

Ochrana životního prostředí a soulad s předpisy

 Toto zařízení nelikvidujte s jiným odpadem. Materiály použité v zařízení mohou mít negativní dopad na životní prostředí a lidské zdraví, pokud výrobek nebude správně zlikvidován. Použité zařízení odevzdejte na sběrné místo pro elektrický a elektronický odpad.

Slovenský

Predtým, ako začnete používať produkt, pozorne si prečítajte návod na používanie a uschovajte si ho pre použitie v budúcnosti.

Bezpečnostné upozornenia

- Zabráňte priamemu kontaktu zariadenia s vodou a inými tekutinami.
- Nepoužívajte zariadenie v prostredí s vysokou vlhkosťou.
- Uchovávajte zariadenie mimo dosahu detí, nakoľko by mohli prehltnúť niektoré komponenty zariadenia.
- Používajte zariadenie výhradne v súlade s pokynmi na používanie.
- Ak zariadenie prestane správně fungovať, kontaktujte nás.

Obsah balenia

- Chladič
- Termopady
- Skrutky
- Návod na používanie

Účel a konštrukcia

SMX Tenji Pro je chladič M.2 kompatibilný so štandardom 2280. Vďaka svojej neštandardnej veľkosti vám chladič umožní chladiť najefektívnejšie pohony na trhu.

POZNÁMKA!

Chladič je kompatibilný iba s jednostrannými SSD diskami – pozrite si špecifikácie vášho disku. Chladič môže rušiť vašu grafickú kartu – jednotku odporúčame nainštalovať spolu s chladičom do prvého slotu nad grafickou kartou.

Ako používať produkt

01. Pomocou hviezdicových skrutiek odskrutkujte chladič.
02. Odľupnite fólie z termopodov a potom vložte pohon do chladiča.
03. Buďte mimoriadne opatrní, aby ste chladiče spojili pomocou dodaných skrutiek.
04. Nainštalujte jednotku chladiča do základnej dosky - prečítajte si pokyny pre základnú dosku.

Špecifikácia

SMXC050	
Rozmery	74,2 x 22,5x 30 mm
Hmotnosť	80g
Kompatibilita s SSD	M.2 2280 Jedna strana


Záruka a technická podpora

Výrobca poskytuje 24-mesačnú záruku na Váš produkt. Viac informácií nájdete na webovej stránke www.silvermonkey.com/support

Ak potrebujete pomoc týkajúcu sa používania produktov – kontaktujte nás na adrese kontakt@silvermonkey.com.

Výrobca:
Silver Monkey sp. z o.o., ul. Twarda 18, 00-105 Varšava, Poľsko.

Ochrana životného prostredia a súlad s predpismi

 Nelikvidujte toto zariadenie spolu s iným odpadom. Materiály použité v zariadení môžu mať negatívny vplyv na životné prostredie a ľudské zdravie, ak výrobok nie je správne zlikvidovaný. Použité zariadenie zlikvidujte na príslušnom zbernom mieste pre elektronický odpad.

Romanian

Citește cu atenție instrucțiunile de utilizare, înainte de folosirea produsului. Păstrează-le pentru viitor.

Informații despre siguranță

- Evită contactul direct al dispozitivului cu apa și alte lichide.
- Nu folosi dispozitivul într-un mediu cu umiditate mare.
- Nu lăsa dispozitivul la îndemâna copililor. Ei pot închiți anumite elemente.
- Folosește dispozitivul numai conform instrucțiunilor de utilizare.
- Dacă dispozitivul nu va mai funcționa corect - contactează-ne.

Conținutul ambalajului

- Radiatorul
- Termopaduri
- Șuruburi
- Instrucțiuni de utilizare

Destinație și construcție

SMX Tenji Pro este un radiator M.2 compatibil cu standardul 2280. Datorită dimensiunii sale non-standard, radiatorul vă va permite să răciți cele mai eficiente unități de pe piață.

REMARCA!

Radiatorul este compatibil numai cu SSD-urile cu o singură față – vă rugăm să consultați specificațiile unității dvs. Radiatorul poate interfera cu placa grafică – vă recomandăm să instalați unitatea împreună cu radiatorul în primul slot de deasupra plăcii grafice.

Cum să folosim produsul

01. Folosind șuruburile stea, deșurubați radiatorul.
02. Dezlipiți foliile de pe termoplăcuțe, apoi așezați unitatea în radiator.
03. Fiți foarte atenți să înșurubați radiatoarele împreună folosind șuruburile furnizate.
04. Instalați unitatea radiatorului în placa de bază – verificați instrucțiunile plăcii de bază.

Specificație

SMXC050	
Dimensiuni	74,2 x 22,5x 30 mm
Greutate	80g
Compatibilitate SSD	M.2 2280 O singură pagină


Garanție și asistență tehnică

Produsul tău este acoperit de o garanție a producătorului de 24 de luni. Mai multe informații vei găsi pe pagina web www.silvermonkey.com/support.

Dacă vrei să obții sprijin cu privire la utilizarea produselor – contactează-ne la adresa kontakt@silvermonkey.com.

Producător:
Silver Monkey sp. z o.o., ul. Twarda 18, 00-105 Varșovia, Polonia.

Protecția mediului și conformitatea cu prevederile legale

 Nu arunca acest echipament împreună cu alte deșeuri. Materialele din care este fabricat echipamentul pot avea un impact negativ asupra mediului și sănătății oamenilor, dacă produsul va fi distrus necorespunzător. Echipamentul uzat trebuie predat la punctul corespunzător de colectare a deșeurilor electronice.