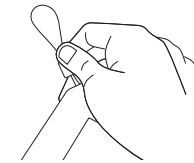
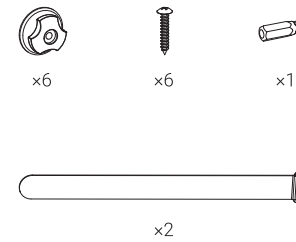
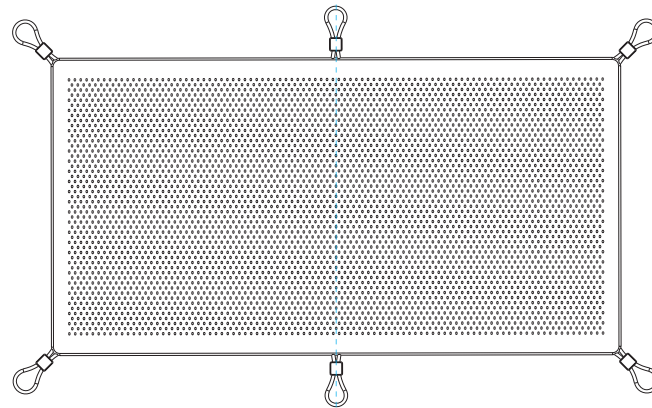


EE-100

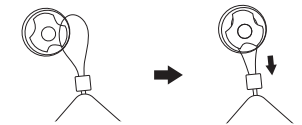
Cable Net

- EN User Manual
- PL Instrukcja Obsługi
- DE Bedienungsanleitung
- FR Manuel D'utilisation
- NL Gebruiksaanwijzing

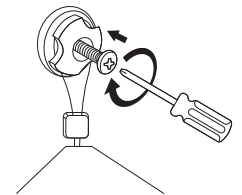
SMA233 | Manual version 1/20240520



01



02



03

English

Polski

Deutsch

Français

Nederlands

Carefully read these instructions before using the product. Keep it for future reference.

Zanim użyjesz produktu, dokładnie przeczytaj instrukcję obsługi. Zachowaj ją na przyszłość.

Bitte lesen Sie die Bedienungsanleitung sorgfältig durch, bevor Sie das Produkt benutzen. Bewahren Sie diese für die Zukunft auf.

Avant d'utiliser le produit, veuillez lire attentivement ces instructions. Gardez-les pour vous y référer à l'avenir.

Voordat u het product gaat gebruiken lees aandachtig de gebruiksaanwijzing. Bewaar deze voor later.

Safety information

Informacje o bezpieczeństwie

Sicherheitshinweise

Consignes de sécurité

Veiligheidsinformatie

- Keep the device out of the reach of children. They may swallow some parts.
- Use the device only in accordance with the operating instructions.
- If the device stops working properly - contact us.

- Chroni urządzenie przed zasięgiem dzieci. Mogą one połknąć niektóre elementy.
- Używaj urządzenia tylko zgodnie z instrukcją obsługi.
- Jeśli produkt przestanie działać prawidłowo – skontaktuj się z nami.

- Bewahren Sie das Gerät außerhalb der Reichweite von Kindern auf. Sie können einige Gegenstände verschlucken.
- Verwenden Sie das Gerät nur gemäß der Bedienungsanleitung.
- Wenn das Gerät nicht mehr richtig funktioniert - bitte kontaktieren Sie uns.

- Gardez l'appareil hors de portée des enfants. Risque d'ingestion de certaines parties.
- N'utilisez l'appareil que conformément aux instructions d'utilisation.
- Si l'appareil cesse de fonctionner correctement, veuillez nous contacter.

- Het apparaat buiten kinderebereik houden. Om inslikken van sommige onderdelen te voorkomen.
- Gebruik het apparaat volgens de gebruiksaanwijzing.
- Indien het apparaat niet meer goed werkt-neem contact met ons op.

Package contents

Zawartość opakowania

Inhalt der Verpackung

Contenu de l'emballage

Inhoud verpakking

- Cable net
- 2x Velcro cable ties
- 6x Round handles
- Screwdriver bit
- 6x Screws
- User manual

- Siatka do kabli
- 2x Opaski kablowe na rzep
- 6x Okrągłe uchwyty
- Śrubokręt
- 6x Śruby
- Instrukcja obsługi

- Kabelnetz
- 2x Velcro Kabelbinder
- 6x runde Griffe
- Schraubendreher-Bit
- 6x Schrauben
- Bedienungsanleitung

- Filet de câble
- 2x serre-câbles
- 6x poignées rondes
- Velcro embout de tournevis
- 6x Vis
- Manuel d'utilisation

- Kabelnet
- 2x klittenband kabelbinders
- 6x ronde handvatten
- Schroevendraaier bit
- 6x Schroeven
- Gebruiksaanwijzing

Intended use and construction

Przeznaczenie i budowa

Verwendungszweck und Aufbau

Usage prévu et schéma

Bestemming en constructie

The EE-100 cable organizer is a universal desk net that allows you to easily organize your cables.

Organizer do kabli EE-100 to uniwersalna siatka pod biurko, dzięki której możesz w łatwy sposób uporządkować kable.

Der EE-100 Kabel-Organizer ist ein universelles Schreibtischnetz, mit dem Sie Ihre Kabel einfach organisieren können.

L'organisateur de câbles EE-100 est un filet de bureau universel qui vous permet d'organiser facilement vos câbles.

De EE-100 kabelorganizer is een universeel bureau-net waarmee u uw kabels eenvoudig kunt ordenen.

How to use the product

Jak używać produktu

Gebrauchsweise des Produkt

Mode d'utilisation du produit

Hoe het product te gebruiken?

01. Specify the installation position.

01. Określ pozycję instalacji.

01. Geben Sie die Einbaulage an.

01. Spécifiez la position d'installation.

01. Geef de installatiepositie op.

02. Snap the fasteners into place.
03. Taking extra care, tighten the screws.

02. Zatrząśnij elementy mocujące.
03. Zachowując szczególną ostrożność, dokręć śruby.

02. Lassen Sie die Verschlüsse einrasten.
03. Gehen Sie besonders vorsichtig vor und ziehen Sie die Schrauben fest.

02. Enclenchez les attaches en place.
03. En prenant des précautions supplémentaires, serrez les vis.

02. Klik de bevestigingen op hun plaats.
03. Draai de schroeven extra voorzichtig vast.

Note! Over-tightening the screws can damage the component.

Uwaga! Zbyt mocne dokręcenie śrub może uszkodzić element.

Vorsicht! Ein zu starkes Anziehen der Schrauben kann das Bauteil beschädigen.

Note! Un serrage excessif des vis peut endommager le composant.

Notitie! Als u de schroeven te vast aandraait, kan het onderdeel beschadigd raken.

Specification

Specyfikacja

Spezifikation

Caractéristiques

Specificatie

SMA233	
Dimensions	69 mm x 34 cm
Material	Polyester

SMA233	
Wymiary	69 mm x 34 cm
Materiał	Poliester

SMA233	
Dimensionen	69 mm x 34 cm
Material	Polyester

SMA233	
Taille	69 mm x 34 cm
Matériel	Polyester

SMA233	
Dimensies	69 mm x 34 cm
Materiaal	Polyester

Warranty and technical support

Gwarancja i wsparcie techniczne

Garantie und technischer Support

Garantie et assistance technique

Garantie en technische hulp

Your product is covered by a 24-month manufacturer's warranty. For more information go to www.silvermonkey.com/support. If you have questions about using the product – contact us at kontakt@silvermonkey.com.

Twój produkt jest objęty 24-miesięczną gwarancją producenta. Więcej informacji znajdziesz na stronie internetowej www.silvermonkey.com/support. Jeśli chcesz uzyskać wsparcie dotyczące używania produktu – skontaktuj się z nami pod adresem kontakt@silvermonkey.com.

Auf Ihr Produkt erhalten Sie eine 24-monatige Herstellergarantie. Weitere Informationen finden Sie auf der Website www.silvermonkey.com/support. Wenn Sie Unterstützung bei der Verwendung des Produkts wünschen - kontaktieren Sie uns bitte unter kontakt@silvermonkey.com.

Votre produit est couvert par une garantie du fabricant de 24 mois. Pour plus d'informations, veuillez consulter le site web www.silvermonkey.com/support. Si vous souhaitez obtenir de l'aide pour utiliser les produits, veuillez nous contacter à l'adresse suivante kontakt@silvermonkey.com.

Uw product heeft fabrieksgarantie van 24 maanden. Meer informatie vindt u op internet-site www.silvermonkey.com/support. Indien u hulp nodig hebt mbt gebruik van de producten-neem contact met ons op via kontakt@silvermonkey.com.

Manufacturer:
Silver Monkey sp. z o.o., ul. Twarda 18, 00-105 Warszawa, Poland.

Producent:
Silver Monkey sp. z o.o., ul. Twarda 18, 00-105 Warszawa, Polska.

Hersteller:
Silver Monkey sp. z o.o., ul. Twarda 18, 00-105 Warschau, Polen.

Fabricant:
Silver Monkey sp. z o.o., ul. Twarda 18, 00-105 Warszawa, Pologne.

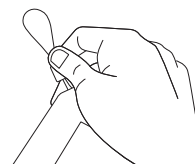
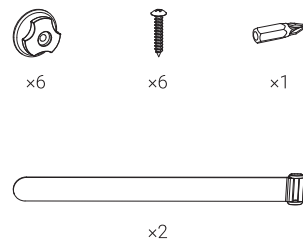
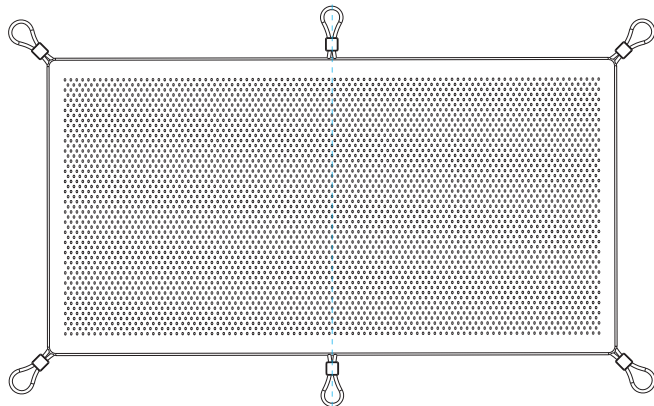
Fabrikant:
Silver Monkey sp. z o.o., ul. Twarda 18, 00-105 Warschau, Polen.

EE-100

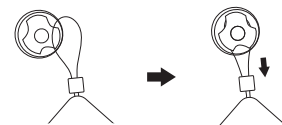
Cable Net

- IT Manuale D'uso
- ES Manual de Instrucciones
- CZ Uživatelská Příručka
- SK Návod na Používanie
- RO Instrucțiuni de Utilizare

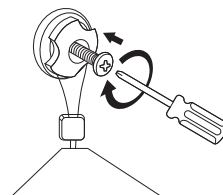
SMA233



01



02



03

Italiano

Prima di utilizzare il prodotto si raccomanda di leggere attentamente il manuale d'uso e conservarlo per eventuali consultazioni future.

Informazioni sulla sicurezza

- Tenere il dispositivo fuori dalla portata dei bambini. Alcuni elementi possono essere inghiottiti.
- Utilizzare il dispositivo esclusivamente in conformità al manuale d'uso.
- Se il dispositivo smette di funzionare correttamente – contattaci.

Contenuto dell'imballaggio

- Rete via cavo
- 2x fascette in velcro
- 6x manici rotondi
- Punta per cacciavite
- 6x Viti
- Manuale d'uso

Destinazione e struttura

L'organizer per cavi EE-100 è una rete da scrivania universale che consente di organizzare facilmente i cavi.

Come utilizzare il prodotto

01. Specificare la posizione di installazione.

02. Far scattare i dispositivi di fissaggio in posizione.
03. Prendendo ulteriori precauzioni, serrare le viti.

Nota! Un serraggio eccessivo delle viti può danneggiare il componente.

Specifiche tecniche

SMA233	
Dimensioni	69 mm x 34 cm
Materiale	Poliestere

Garanzia e supporto tecnico

Il tuo prodotto è coperto dalla garanzia del produttore con la validità di 24 mesi. Informazioni più dettagliate sono disponibili sul sito internet www.silvermonkey.com/support. Se hai bisogno del supporto concernente l'utilizzo dei prodotti – contattaci all'indirizzo kontakt@silvermonkey.com.

Costruttore:
Silver Monkey sp. z o.o., ul. Twarda 18, 00-105 Varcasia, Polonia.

Español

Antes de utilizar el producto lee con atención el manual de instrucciones. Consérvalo para futuras referencias.

Información sobre seguridad

- Mantén el dispositivo fuera del alcance de los niños. Estos pueden tragarse algunos elementos.
- Utiliza el dispositivo únicamente de conformidad con el manual de instrucciones.
- Si el dispositivo deja de funcionar correctamente, contacta con nosotros.

Contenido de la caja

- Red de cable
- 2x bridas de velcro
- 6x Mangos redondos
- Punta de destornillador
- 6x Tornillos
- Manual de usuario

Destino y estructura

El organizador de cables EE-100 es una red de escritorio universal que le permite organizar fácilmente sus cables.

Cómo utilizar el producto

01. Especifique la posición de instalación.

02. Encaje los sujetadores en su lugar.
03. Con mucho cuidado, apriete los tornillos.

¡Nota! Apretar demasiado los tornillos puede dañar el componente.

Especificaciones

SMA233	
Dimensiones	69 mm x 34 cm
Material	Poliéster

Garantía y asistencia técnica

Tu producto tiene una garantía de 24 meses del fabricante. Encontrarás más información en la página web www.silvermonkey.com/support. Si quieres obtener asistencia sobre el uso de los productos, contacta con nosotros en la dirección kontakt@silvermonkey.com.

Fabricante:
Silver Monkey sp. z o.o., ul. Twarda 18, 00-105 Varsovia, Polonia.

Český

Před použitím výrobku si pozorně přečtete návod k obsluze. Uchvejte si jej pro budoucí použití.

Bezpečnostní pokyny

- Zařízení udržujte mimo dosah dětí. Některé prvky by mohly spolknout.
- Zařízení používejte pouze v souladu s návodem k obsluze.
- Pokud zařízení přestane správně fungovat – kontaktujte nás.

Obsah balení

- Kabelové pletivo
- 2x Velcro stahovací pásky
- 6x kulatá držadla
- Šroubovací bit
- 6x šrouby
- Manuál

Určení a konstrukce

Organizér kabelů EE-100 je univerzální stolní síť, která vám umožní snadno uspořádat kabely.

Jak používat produkt

01. Určete polohu instalace.

02. Zaklapněte upevňovací prvky na místo.
03. Dbejte zvýšené opatrnosti a utáhněte šrouby.

Poznámka! Přílišné utažení šroubů může poškodit součást.

Specifikace

SMA233	
Rozměry	69 mm x 34 cm
Materiál	Poliester

Záruka a technická podpora

Na výrobek se vztahuje 24měsíční záruka výrobce. Více informací najdete na webových stránkách www.silvermonkey.com/support. Pokud chcete získat podporu pro používání výrobku – kontaktujte nás na adrese kontakt@silvermonkey.com.

Výrobce:
Silver Monkey sp. z o.o., ul. Twarda 18, 00-105 Warszawa, Polsko.

Slovenský

Predtým, ako začnete používať produkt, pozorne si prečítajte návod na používanie a uschovajte si ho pre použitie v budúcnosti.

Bezpečnostné upozornenia

- Uchovávajte zariadenie mimo dosahu detí, nakoľko by mohli prehltnúť niektoré komponenty zariadenia.
- Používajte zariadenie výhradne v súlade s pokynmi na používanie.
- Ak zariadenie prestane správne fungovať, kontaktujte nás.

Obsah balenia

- Káblová sieť
- 2x sfahovacie pásky na suchý zips
- 6x okrúhle rukoväte
- Skrutkovací bit
- 6x skrutky
- Návod na používanie

Účel a konštrukcia

Organizér káblov EE-100 je univerzálna stolová sieť, ktorá umožňuje jednoduché usporiadanie káblov.

Ako používať produkt

01. Zadaťte inštalačnú pozíciu.

02. Zavravnite upevňovacie prvky na miesto.
03. Zvýšte opatnosť a utiahnite skrutky.

Poznámka! Nadmerné utiahnutie skrutiek môže poškodiť komponent.

Špecifikácia

SMA233	
Rozmery	69 mm x 34 cm
Materiál	Polyesterová

Záruka a technická podpora

Výrobca poskytuje 24-mesačnú záruku na Váš produkt. Viac informácií nájdete na webovej stránke www.silvermonkey.com/support. Ak potrebujete pomoc týkajúcu sa používania produktov – kontaktujte nás na adrese kontakt@silvermonkey.com.

Výrobca:
Silver Monkey sp. z o.o., ul. Twarda 18, 00-105 Varšava, Poľsko.

Romanian

Citește cu atenție instrucțiunile de utilizare, înainte de folosirea produsului. Păstrează-le pentru viitor.

Informații despre siguranță

- Nu lăsa dispozitivul la îndemâna copiilor. Ei pot închiți anumite elemente.
- Folosește dispozitivul numai conform instrucțiunilor de utilizare.
- Dacă dispozitivul nu va mai funcționa corect - contactează-ne.

Conținutul ambalajului

- Plasă de cablu
- 2x Coliere cablu Velcro
- 6x mâner rotunde
- Șurubelniță
- 6x șuruburi
- Instrucțiuni de utilizare

Destinație și construcție

Organizatorul de cabluri EE-100 este o rețea universală de birou care vă permite să vă organizați cu ușurință cablurile.

Cum să folosim produsul

01. Specificați poziția de instalare.

02. Fixați dispozitivele de fixare în poziție.
03. Având grijă suplimentară, strângeți șuruburile.

Notă! Strângerea excesivă a șuruburilor poate deteriora componenta.

Specificație

SMA233	
Dimensiuni	69 mm x 34 cm
Material	Pollester

Garanție și asistență tehnică

Produsul tău este acoperit de o garanție a producătorului de 24 de luni. Mai multe informații vei găsi pe pagina web www.silvermonkey.com/support. Dacă vrei să obții sprijin cu privire la utilizarea produselor – contactează-ne la adresa kontakt@silvermonkey.com.

Producător:
Silver Monkey sp. z o.o., ul. Twarda 18, 00-105 Varșovia, Polonia.