

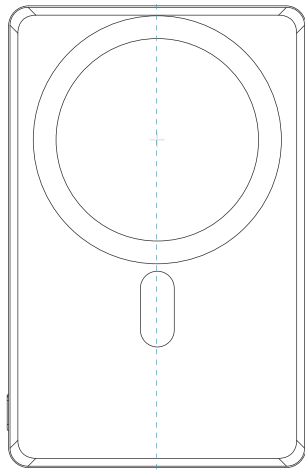

**SILVER MONKEY**

# Magnetic Powerbank

10000 mAh

- EN** User Manual
- PL** Instrukcja Obsługi
- DE** Bedienungsanleitung
- FR** Manuel D'utilisation
- NL** Gebruiksaanwijzing

SMA219 | Manual version 1/20240411



English

Carefully read these instructions before using the product. Keep it for future reference.

## Safety information

- Use the product as intended only.
- Avoid direct contact of the product with the source of heat, aggressive agents, and humidity.
- Do not use the product if the insulation is damaged.
- Do not immerse the product in water.
- If the product stops working properly - contact us.

## Package contents

- Powerbank
- USB-C® cable
- User manual

## Intended use and construction

- A** Battery charge indicator
- B** USB-C® port
- C** Power button

## How to use the product

### Powerbank charging

Connect an external power supply with a minimum power of 20W to the powerbank using a cable.

### Charging devices with a cable

Connect your device to the powerbank using the appropriate cable. Charging should start automatically. If for some reason charging does not start, use the power button on the powerbank case.

### Wireless charging of devices

Place the device you want to charge on the surface of the power bank in the area designated for wireless charging. Make sure your device is compatible with wireless charging technology. Charging should start automatically. If for some reason charging does not start, use the power button on the power bank case.

## Specification

SMA219	
USB-C® input power	PowerDelivery 18W 5V/3A, 9V/2A
USB-C® output power	PowerDelivery 20W 5V/3A, 9V/2.22A, 12V/1.67A
Wireless charging power	5W, 7.5W, 10W, 15W (Max)
Maximum power output	20W
Battery capacity	10000 mAh (38,5Wh)
Dimensions	103 mm x 66 mm x 15,3 mm
Weight	199 g

## Warranty and technical support


Your product is covered by a 24-month manufacturer's warranty. For more information go to [www.silvermonkey.com/support](http://www.silvermonkey.com/support).

If you have questions about using the product – contact us at [kontakt@silvermonkey.com](mailto:kontakt@silvermonkey.com).

**Manufacturer: Silver Monkey sp. z o.o.**, ul. Twarda 18, 00-105 Warszawa, Poland.

## Disposal and the EU compliance statement

**CE** We, as the manufacturer of this equipment, declare that it meets the rules of the appropriate EU directives. If you need a copy of the EU Declaration of Conformity – contact us.

 Do not throw this equipment out with other household waste. This equipment is made from materials that may be harmful to the environment and human health, if the product is disposed of in the wrong way. When you need to throw away an old product, take it to a designated collection point.

Polski

Zanim użyjesz produktu, dokładnie przeczytaj instrukcję obsługi. Zachowaj ją na przyszłość.

## Informacje o bezpieczeństwie

- Używaj produktu tylko zgodnie z jego przeznaczeniem.
- Unikaj bezpośredniego kontaktu produktu ze źródłem ciepła, żrącymi substancjami i wilgocią.
- Nie używaj produktu, jeśli izolacja jest uszkodzona.
- Nie zanurzaj produktu w wodzie.
- Jeśli produkt przestanie działać prawidłowo – skontaktuj się z nami.

## Zawartość opakowania

- Powerbank
- Kabel USB-C®
- Instrukcja obsługi

## Przeznaczenie i budowa

- A** Wskaźnik naładowania baterii
- B** Port USB-C®
- C** Włacznik zasilania

## Jak używać produktu

### Ładowanie Powerbanka

Podłącz zasilacz o mocy minimum 20W do powerbanka za pomocą kabla.

### Ładowanie urządzeń za pomocą kabla

Podłącz urządzenie do powerbanka za pomocą odpowiedniego kabla. Ładowanie powinno rozpocząć się automatycznie. Jeśli z jakiegoś powodu ładowanie nie rozpocznie się, użyj przycisk zasilania na obudowie powerbanka.

### Bezprzewodowe ładowanie urządzeń

Umieść urządzenie, które chcesz naładować, na powierzchni powerbanka w obszarze przeznaczonym do ładowania bezprzewodowego. Upewnij się, że urządzenie jest zgodne z technologią ładowania bezprzewodowego. Ładowanie powinno rozpocząć się automatycznie. Jeśli z jakiegoś powodu ładowanie nie rozpocznie się, użyj przycisk zasilania na obudowie powerbanka.

## Specyfikacja

SMA219	
Moc wejściowa USB-C®	PowerDelivery 18W 5V/3A, 9V/2A
Moc wyjściowa USB-C®	PowerDelivery 20W 5V/3A, 9V/2.22A, 12V/1.67A
Moc ładowania bezprzewodowego	5W, 7.5W, 10W, 15W (Max)
Maksymalna moc wyjściowa	20W
Pojemność akumulatora	10000 mAh (38,5Wh)
Wymiary	103 mm x 66 mm x 15,3 mm
Waga	199 g

## Gwarancja i wsparcie techniczne


Twój produkt jest objęty 24-miesięczną gwarancją producenta. Więcej informacji znajdziesz na stronie internetowej [www.silvermonkey.com/support](http://www.silvermonkey.com/support)

Jeśli chcesz uzyskać wsparcie dotyczące używania produktu – skontaktuj się z nami pod adresem [kontakt@silvermonkey.com](mailto:kontakt@silvermonkey.com).

**Producent: Silver Monkey sp. z o.o.**, ul. Twarda 18, 00-105 Warszawa, Polska.

## Ochrona środowiska i zgodność z przepisami

**CE** Jako producent tego sprzętu oświadczamy, że spełnia on wymagania odpowiednich dyrektyw Unii Europejskiej. Jeśli potrzebujesz kopii deklaracji zgodności – skontaktuj się z nami.

 Nie wyrzucaj tego sprzętu razem z innymi odpadami. Materiały, z których zrobiony jest sprzęt, mogą mieć zły wpływ na środowisko i zdrowie ludzi, jeśli produkt będzie niewłaściwie zutylizowany. Zużyty sprzęt przekaż do odpowiedniego punktu zbiórki odpadów elektronicznych.

Deutsch

Bitte lesen Sie die Bedienungsanleitung sorgfältig durch, bevor Sie das Produkt benutzen. Bewahren Sie diese für die Zukunft auf.

## Sicherheitshinweise

- Verwenden Sie das Produkt nur für den vorgesehenen Zweck.
- Vermeiden Sie direkten Kontakt des Produktes mit Wärmequellen, ätzenden Substanzen und Feuchtigkeit.
- Verwenden Sie das Produkt nicht, wenn die Isolierung beschädigt ist.
- Tauchen Sie das Produkt nicht in Wasser ein.
- Wenn das Produkt nicht mehr richtig funktioniert - kontaktieren Sie uns bitte.

## Inhalt der Verpackung

- Powerbank
- USB-C®-Kabel
- Bedienungsanleitung

## Verwendungszweck und Aufbau

- A** Batterieladeanzeige
- B** USB-C®-Anschluss
- C** Stromschalter

## Gebruuchsweise des Produkt

### Aufladen der Powerbank

Schließen Sie ein externes Netzteil mit einer Mindestleistung von 20 W per Kabel an die Powerbank an.

### Aufladen von Geräten mit einem Kabel

Verbinden Sie Ihr Gerät mit dem entsprechenden Kabel mit der Powerbank. Der Ladevorgang sollte automatisch starten. Wenn der Ladevorgang aus irgendeinem Grund nicht startet, verwenden Sie den Netzschalter am Powerbank-Gehäuse.

### Kabelloses Aufladen von Geräten

Legen Sie das aufzuladende Gerät auf die Oberfläche der Powerbank in den für das kabellose Laden vorgesehenen Bereich. Stellen Sie sicher, dass Ihr Gerät mit der kabellosen Ladetechnologie kompatibel ist. Der Ladevorgang sollte automatisch beginnen. Wenn der Ladevorgang aus irgendeinem Grund nicht startet, betätigen Sie die Power-Taste am Gehäuse der Powerbank.

## Spezifikation

SMA219	
USB-C®-Eingangsleistung	PowerDelivery 18W 5V/3A, 9V/2A
USB-C®-Ausgangsleistung	PowerDelivery 20W 5V/3A, 9V/2.22A, 12V/1.67A
Kabellose Ladeleistung	5W, 7.5W, 10W, 15W (Max)
Maximale Leistungsabgabe	20W
Batteriekapazität	10000 mAh (38,5Wh)
Maße	103 mm x 66 mm x 15,3 mm
Gewicht	199 g

## Garantie und technischer Support


Auf Ihr Produkt erhalten Sie eine 24-monatige Herstellergarantie. Weitere Informationen finden Sie auf der Website [www.silvermonkey.com/support](http://www.silvermonkey.com/support)

Wenn Sie Unterstützung bei der Verwendung des Produkts wünschen - kontaktieren Sie uns bitte unter [kontakt@silvermonkey.com](mailto:kontakt@silvermonkey.com).

**Hersteller: Silver Monkey sp. z o.o.**, ul. Twarda 18, 00-105 Warszawa, Polen.

## Umweltschutz und Einhaltung von Vorschriften

**CE** Als Hersteller dieses Gerätes erklären wir, dass es den Anforderungen der einschlägigen Richtlinien der Europäischen Union entspricht. Wenn Sie eine Kopie der Konformitätserklärung benötigen - bitte kontaktieren Sie uns.

 Entsorgen Sie dieses Gerät nicht mit anderem Abfall. Materialien, aus denen das Gerät besteht, können bei unsachgemäßer Entsorgung negative Auswirkungen auf die Umwelt und die menschliche Gesundheit haben. Geben Sie Altgeräte bei einer geeigneten Sammelstelle für Elektronikschrott ab.

Français

Avant d'utiliser le produit, veuillez lire attentivement ces instructions. Gardez-les pour vous y référer à l'avenir.

## Consignes de sécurité

- N'utilisez le produit que pour l'usage auquel il est destiné.
- Évitez le contact direct du produit avec les sources de chaleur, les substances corrosives et l'humidité.
- N'utilisez pas le produit si l'isolation est endommagée.
- Ne pas immerger le produit dans l'eau.
- Si le produit ne fonctionne plus correctement, veuillez nous contacter.

## Contenu de l'emballage

- Powerbank
- Câble USB-C®
- Manuel d'utilisation

## Usage prévu et schéma

- A** Indicateur de charge de la batterie
- B** Port USB-C®
- C** Bouton d'alimentation

## Mode d'utilisation du produit

### Chargement de la Powerbank

Connectez une alimentation externe d'une puissance minimale de 20 W à la powerbank à l'aide d'un câble.

### Charger des appareils avec un câble

Connectez votre appareil à la powerbank à l'aide du câble approprié. La charge devrait démarrer automatiquement. Si, pour une raison quelconque, la charge ne démarre pas, utilisez le bouton d'alimentation situé sur le boîtier de la powerbank.

### Chargement sans fil des appareils

Placez l'appareil que vous souhaitez charger sur la surface du powerbank dans la zone de charge sans fil. Assurez-vous que l'appareil est compatible avec la technologie de chargement sans fil. Le chargement devrait démarrer automatiquement. Si, pour une raison quelconque, la charge ne démarre pas, utilisez le bouton d'alimentation situé sur le boîtier du powerbank.

## Caractéristiques

SMA219	
Alimentation d'entrée USB-C®	PowerDelivery 18W 5V/3A, 9V/2A
Puissance de sortie USB-C®	PowerDelivery 20W 5V/3A, 9V/2.22A, 12V/1.67A
Puissance de chargement sans fil	5W, 7.5W, 10W, 15W (Max)
Puissance de sortie maximale	20W
Capacité de la batterie	10000 mAh (38,5Wh)
Dimensions	103 mm x 66 mm x 15,3 mm
Poids	199 g

## Garantie et assistance technique

Votre produit est couvert par une garantie du fabricant de 24 mois. Pour plus d'informations, veuillez consulter le site web [www.silvermonkey.com/support](http://www.silvermonkey.com/support).

Si vous souhaitez obtenir de l'aide pour utiliser les produits, veuillez nous contacter à l'adresse suivante [kontakt@silvermonkey.com](mailto:kontakt@silvermonkey.com).

**Fabricant: Silver Monkey sp. z o.o.**, ul. Twarda 18, 00-105 Warszawa, Pologne.

## Protection de l'environnement et conformité

**CE** En tant que fabricant de cet équipement, nous déclarons qu'il est conforme aux exigences des directives pertinentes de l'Union européenne. Si vous avez besoin d'une copie de la déclaration de conformité, veuillez nous contacter.

 Ne pas jeter cet équipement avec d'autres déchets domestiques. Les matériaux à partir desquels l'équipement est fabriqué peuvent avoir un impact négatif sur l'environnement et la santé humaine si le produit est éliminé de manière incorrecte. Veuillez éliminer votre équipement usagé au point de collecte approprié pour les déchets électriques et électroniques.

Nederlands

Voordat u het product gaat gebruiken lees aandachtig de gebruiksaanwijzing. Bewaar deze voor later.

## Veiligheidsinformatie

- Gebruik dit product uitsluitend conform de bestemming daarvan.
- Vermijd direct contact van het product met warmtebron, bijtende stoffen en vocht.
- Als isolatie beschadigd is, gebruik het product niet.
- Dompel het product niet in het water.
- Indien het product niet meer goed werkt – neem contact met ons op.

## Inhoud verpakking

- Powerbank
- USB-C® cable
- Gebruiksaanwijzing

## Bestemming en constructie

- A** Indicator voor batterijlading
- B** USB-C®-poort
- C** Aanknop

## Hoe het product te gebruiken

### Powerbank opladen

Sluit een externe voeding met een minimaal vermogen van 20W aan op de powerbank met behulp van een kabel.

### Apparaten opladen met een kabel

Sluit uw apparaat aan op de powerbank met behulp van de juiste kabel. Het opladen zou automatisch moeten starten. Als het opladen om wat voor reden dan ook niet start, gebruik dan de aan/uit-knop op de powerbankbehuizing.

### Draadloos opladen van apparaten

Plaats het apparaat dat je wilt opladen op het oppervlak van de powerbank in het draadloze oplaadgedeelte. Zorg ervoor dat het apparaat compatibel is met de draadloze oplaadtechnologie. Het opladen zou automatisch moeten beginnen. Als het opladen om de een of andere reden niet start, gebruik dan de aan/uit-knop op de powerbankbehuizing.

## Specificatie

SMA219	
USB-C®-ingangsvermogen	PowerDelivery 18W 5V/3A, 9V/2A
USB-C®-uitgangsvermogen	PowerDelivery 20W 5V/3A, 9V/2.22A, 12V/1.67A
Draadloos oplaadvermogen	5W, 7.5W, 10W, 15W (Max)
Maximaal vermogen	20W
Batterij capaciteit	10000 mAh (38,5Wh)
Dimensies	103 mm x 66 mm x 15,3 mm
Gewicht	199 g

## Garantie en technische hulp

Uw product heeft fabrieksgarantie van 24 maanden. Meer informatie vindt u op internet-site [www.silvermonkey.com/support](http://www.silvermonkey.com/support).

Indien u hulp nodig hebt mbt gebruik van de producten-neem contact met ons op via [kontakt@silvermonkey.com](mailto:kontakt@silvermonkey.com).

**Fabrikant: Silver Monkey sp. z o.o.**, ul. Twarda 18, 00-105 Warszawa, Polen.

## Millieubescherming en conformiteit met voorschriften

**CE** Als fabrikant van dit apparaat verklaren we, dat het aan alle relevante EU-verordeningen voldoet. Hebt u een kopie van conformiteitsverklaring nodig- neem contact met ons op.

 Gooi dit apparaat niet weg met andere afval. Indien het product op een onjuiste manier wordt geutiliseerd, kunnen de stoffen waaruit het apparaat is gemaakt slechte invloed op het milieu en gezondheid van de mensen hebben. Lever de gebruikte apparaten in bij een erkende verzamelplaats voor elektrische afval.

**SILVER MONKEY**

# Magnetic Powerbank

10000 mAh

Powerbank

Powerbank

- IT Manuale D'uso
- ES Manual de Instrucciones
- CZ Uživatelská Příručka
- SK Návod na Používanie
- RO Instrucțiuni de Utilizare

SMA219

Powerbank

Italiano

Prima di utilizzare il prodotto si raccomanda di leggere attentamente il manuale d'uso e conservarlo per eventuali consultazioni future.

## Informazioni sulla sicurezza

- Utilizzare il prodotto esclusivamente in conformità alla sua destinazione.
- Evitare il contatto diretto del prodotto con fonti di calore, sostanze corrosive e umidità.
- Non utilizzare il prodotto se l'isolamento risulta danneggiato.
- Non immettere il prodotto nell'acqua.
- Se il prodotto smette di funzionare correttamente – contattaci.

Powerbank

Powerbank

Powerbank

Powerbank

Powerbank

Powerbank

Powerbank

Powerbank

Powerbank

Powerbank

Powerbank

Powerbank

Powerbank

Powerbank

Powerbank

Powerbank

Powerbank

Powerbank

Powerbank

Powerbank

Powerbank

Powerbank

Powerbank

Powerbank

Powerbank

Powerbank

Powerbank

Powerbank

Powerbank

Powerbank

Powerbank

Powerbank

Powerbank

Powerbank

Powerbank

Powerbank

Powerbank

Powerbank

Powerbank

Powerbank

Powerbank

Powerbank

Powerbank

Powerbank

Powerbank

Powerbank

Powerbank

Powerbank

Powerbank

Powerbank

Powerbank

Powerbank

Powerbank

Powerbank

Powerbank

Powerbank

Powerbank

Powerbank

Powerbank

Powerbank

Powerbank

Powerbank

Powerbank

Powerbank

Powerbank

Powerbank

Powerbank

Powerbank

Powerbank

Powerbank

Powerbank

Powerbank

Powerbank

Powerbank

Powerbank

Powerbank

Powerbank

Powerbank

Powerbank

Powerbank

Powerbank

Powerbank

Powerbank

Powerbank

Powerbank

Powerbank

Powerbank

Powerbank

Powerbank

Powerbank

Powerbank

Powerbank

Powerbank

Powerbank

Powerbank

Powerbank

Powerbank

Powerbank

Powerbank

Powerbank

Powerbank

Powerbank

Powerbank

Powerbank

Powerbank

Powerbank

Powerbank

Powerbank

Powerbank

Powerbank

Powerbank

Powerbank

Powerbank

Powerbank

Powerbank

Powerbank

Powerbank

Powerbank

Powerbank

Powerbank

Powerbank

Powerbank

Powerbank

Powerbank

Powerbank

Powerbank

Powerbank

Powerbank

Powerbank

Powerbank

Powerbank

Powerbank

Powerbank

Powerbank

Powerbank

Powerbank

Powerbank

Powerbank

Powerbank

Powerbank

Powerbank

Powerbank

Powerbank

Powerbank

Powerbank

Powerbank

Powerbank

Powerbank

Powerbank

Powerbank

Powerbank

Powerbank

Powerbank

Powerbank

Powerbank

Powerbank

Powerbank

Powerbank

Powerbank

Powerbank

Powerbank

Powerbank

Powerbank

Powerbank

Powerbank

Powerbank

Powerbank

Powerbank

Powerbank

Powerbank

Powerbank

Powerbank

Powerbank

Powerbank

Powerbank

Powerbank

Powerbank

Powerbank

Powerbank

Powerbank

Powerbank

Powerbank

Powerbank

Powerbank

Powerbank

Powerbank

Powerbank

Powerbank

Powerbank

Powerbank

Powerbank

Powerbank

Powerbank

Powerbank

Powerbank

Powerbank

Powerbank

Powerbank

Powerbank

Powerbank

Powerbank

Powerbank

Powerbank

Powerbank

Powerbank

Powerbank

Powerbank

Powerbank

Powerbank

Powerbank

Powerbank

Powerbank

Powerbank

Powerbank

Powerbank

Powerbank

Powerbank

Powerbank

Powerbank

Powerbank

Powerbank

Powerbank

Powerbank

Powerbank

Powerbank

Powerbank

Powerbank

Powerbank

Powerbank

Powerbank

Powerbank

Powerbank

Powerbank

Powerbank

Powerbank

Powerbank

Powerbank

Powerbank

Powerbank

Powerbank

Powerbank

Powerbank

Powerbank

Powerbank

Powerbank

Powerbank

Powerbank

Powerbank

Powerbank

Powerbank

Powerbank

Powerbank

Powerbank

Powerbank

Powerbank

Powerbank

Powerbank

Powerbank

Powerbank

Powerbank

Powerbank

Powerbank

Powerbank

Powerbank

Powerbank

Powerbank

Powerbank

Powerbank

Powerbank

Powerbank

Powerbank

Powerbank

Powerbank

Powerbank

Powerbank

Powerbank

Powerbank

Powerbank

Powerbank

Powerbank

Powerbank

Powerbank

Powerbank

Powerbank

Powerbank

Powerbank

Powerbank

Powerbank

Powerbank

Powerbank

Powerbank

Powerbank

Powerbank

Powerbank

Powerbank

Powerbank

Powerbank

Powerbank

Powerbank

Powerbank

Powerbank

Powerbank

Powerbank

Powerbank

Powerbank

Powerbank

Powerbank

Powerbank

Powerbank

Powerbank

Powerbank

Powerbank

Powerbank

Powerbank

Powerbank

Powerbank

Powerbank

Powerbank

Powerbank

Powerbank

Powerbank

Powerbank

Powerbank

Powerbank

Powerbank

Powerbank

Powerbank

Powerbank

Powerbank

Powerbank

Powerbank

Powerbank

Powerbank

Powerbank

Powerbank

Powerbank

Powerbank