

SILVER MONKEY ✖



- EN User Manual
- PL Instrukcja Obsługi
- DE Bedienungsanleitung
- FR Manuel D'utilisation
- NL Gebruiksaanwijzing

SMXC035



English

Carefully read these instructions before using the product. Keep it for future reference.

Safety information

- Avoid direct contact with water and other liquids.
- Do not use the device in a humid environment.
- Keep the device out of the reach of children. They may swallow some parts.
- Use the device only in accordance with the operating instructions.
- If the device stops working properly - contact us.



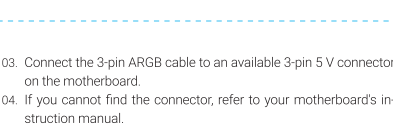
Package contents

- Fan
- User manual



How to use the product

- Fix the fan in a selected place in the housing, using mounting screws.
- Connect the 4-pin cable to an available 4-pin connector on the motherboard.



Specification

SMXC035	
Dimensions	120 mm x 120 mm x 25 mm
Rotation speed	400 - 1800 rpm ±10%
Maximum air flow	68.2 CFM
Bearing type	Hydraulic
Power (fan)	12 V / 0.25 A
Power (backlight)	5 V / 0.5 A
Connector	4 pin PWM / 3 pin ARGB
MTBF	50 000 hours
Backlight	ARGB



Warranty and technical support

Your product is covered by a 36-month manufacturer’s warranty. For more information go to **www.silvermonkey.com/support**.

If you have questions about using the product – contact us at **kontakt@silvermonkey.com**.


Manufacturer: Silver Monkey sp. z o.o. , ul. Twarda 18, 00-105 Warszawa, Poland.



Disposal and the EU compliance statement



Do not throw this equipment out with other household waste. This equipment is made from materials that may be harmful to the environment and human health, if the product is disposed of in the wrong way. When you need to throw away an old product, take it to a designated collection point.



Polski

Zanim użyjesz produktu, dokładnie przeczytaj instrukcję obsługi. Zachowaj ją na przyszłość.

Informacje o bezpieczeństwie

- Unikaj bezpośredniego kontaktu urządzenia z wodą i innymi płynami.
- Nie używaj urządzenia w środowisku o dużej wilgotności.
- Chroń urządzenie przed zasięgiem dzieci. Mogą one połknąć niektóre elementy.
- Używaj urządzenia tylko zgodnie z instrukcją obsługi.
- Jeśli urządzenie przestanie działać prawidłowo – skontaktuj się z nami.



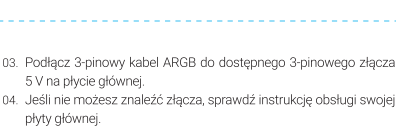
Zawartość opakowania

- Wentylator
- Instrukcja obsługi




Jak używać produktu

- Zamocuj wentylator w wybranym miejscu w obudowie, używając śrub montażowych.
- Podłącz 4-pinowy kabel do dostępnego 4-pinowego złącza na płycie głównej.



Specyfikacja

SMXC035	
Wymiary	120 mm x 120 mm x 25 mm
Prędkość obrotowa	400 - 1800 RPM ±10%
Maksymalny przepływ powietrza	68,2 CFM
Rodzaj łożyska	Hydrauliczne
Zasilanie (wentylator)	12 V / 0,25 A
Zasilanie (podświetlenie)	5 V / 0,5 A
Złącze	4 pin PWM / 3 pin ARGB
MTBF	50 000 godz.
Podświetlenie	ARGB



Gwarancja i wsparcie techniczne

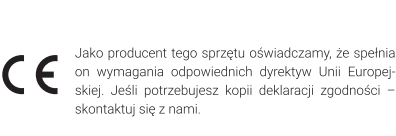
Twój produkt jest objęty 36-miesięczną gwarancją producenta. Więcej informacji znajdziesz na stronie internetowej **www.silvermonkey.com/support**.

Jeśli chcesz uzyskać wsparcie dotyczące używania produktu – skontaktuj się z nami pod adresem **kontakt@silvermonkey.com**.

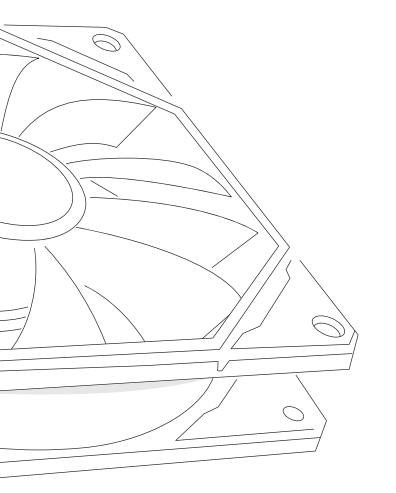
Producent: Silver Monkey sp. z o.o. , ul. Twarda 18, 00-105 Warszawa, Polska.
--



Ochrona środowiska i zgodność z przepisami



Nie wyrzucaj tego sprzętu razem z innymi odpadami. Materiały, z których zrobiony jest sprzęt, mogą mieć zły wpływ na środowisko i zdrowie ludzi, jeśli produkt będzie niewłaściwie zutytylizowany. Zużyty sprzęt przekaz do odpowiedniego punktu zbiórki odpadów elektronicznych.



Deutsch

Bitte lesen Sie die Bedienungsanleitung sorgfältig durch, bevor Sie das Produkt benutzen. Bewahren Sie diese für die Zukunft auf.

Sicherheitshinweise

- Vermeiden Sie direkten Kontakt des Geräts mit Wasser und anderen Flüssigkeiten.
- Verwenden Sie das Gerät nicht in einer Umgebung mit hoher Luftfeuchtigkeit.
- Bewahren Sie das Gerät außerhalb der Reichweite von Kindern auf. Sie können einige Gegenstände verschlucken.
- Verwenden Sie das Gerät nur gemäß der Bedienungsanleitung.
- Wenn das Gerät nicht mehr richtig funktioniert - bitte kontaktieren Sie uns.



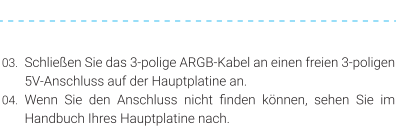
Inhalt der Verpackung

- Ventilator
- Bedienungsanleitung



Gebrauchsweise des Produkt

- Befestigen Sie den Ventilator mit den Befestigungsschrauben an der gewünschten Stelle im Gehäuse.
- Schließen Sie das 4-polige Kabel an einen freien 4-poligen Anschluss auf der Hauptplatine an.



Spezifikation

SMXC035	
Maße	120 mm x 120 mm x 25 mm
Drehgeschwindigkeit	400 - 1800 RPM ±10%
Maximaler Luftdurchfluss	68,2 CFM
Lagertyp	Hydraulisch
Stromversorgung (Ventilator)	12 V / 0,25 A
Stromversorgung (Beleuchtung)	5 V / 0,5 A
Anschluss	4 pin PWM / 3 pin ARGB
MTBF	50 000 Std.
Beleuchtung	ARGB



Garantie und technischer Support

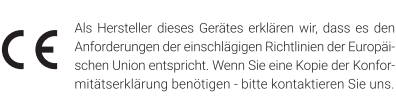
Auf Ihr Produkt erhalten Sie eine 36-monatige Herstellergarantie. Weitere Informationen finden Sie auf der Website **www.silvermonkey.com/support**.

Wenn Sie Unterstützung bei der Verwendung des Produkts wünschen - kontaktieren Sie uns bitte unter **kontakt@silvermonkey.com**.

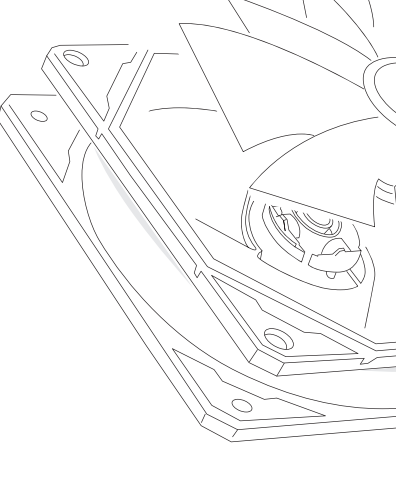
Hersteller: Silver Monkey sp. z o.o. , ul. Twarda 18, 00-105 Warschau, Polen.
--



Umweltschutz und Einhaltung von Vorschriften



Als Hersteller dieses Gerätes erklären wir, dass es den Anforderungen der einschlägigen Richtlinien der Europäischen Union entspricht. Wenn Sie eine Kopie der Konformitätserklärung benötigen - bitte kontaktieren Sie uns.



Français

Avant d'utiliser le produit, veuillez lire attentivement ces instructions. Gardez-les pour vous y référer à l'avenir.

Consignes de sécurité

- Évitez le contact direct de l'appareil avec l'eau ou tout autres liquides.
- N'utilisez pas cet appareil dans un environnement à forte humidité.
- Gardez l'appareil hors de portée des enfants. Risque d'ingestion de certaines parties.
- N'utilisez l'appareil que conformément aux instructions d'utilisation.
- Si l'appareil cesse de fonctionner correctement, veuillez nous contacter.



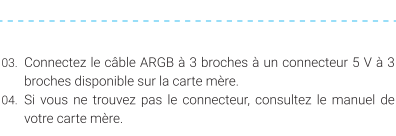
Contenu de l'emballage

- Ventilateur
- Manuel d'utilisation




Mode d'utilisation du produit

- Montez les ventilateurs à l'emplacement souhaité dans le boîtier à l'aide des vis de montage.
- Connectez le câble à 4 broches à un connecteur à 4 broches disponible sur la acarte mère.



Caractéristiques

SMXC035	
Dimensions	120 mm x 120 mm x 25 mm
Vitesse de rotation	400 - 1800 RPM ±10%
Débit d'air maximal	68,2 CFM
Type de roulement	Hydraulique
Alimentation électrique (ventilateur)	12 V / 0,25 A
Alimentation (rétro-éclairage)	5 V / 0,5 A
Connecteur	4 pin PWM / 3 pin ARGB
MTBF	50 000 heures
Rétro-éclairage	ARGB



Garantie et assistance technique

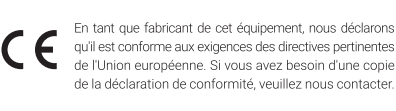
Votre produit est couvert par une garantie du fabricant de 36 mois. Pour plus d'informations, veuillez consulter le site web **www.silvermonkey.com/support**.

Si vous souhaitez obtenir de l'aide pour utiliser les produits, veuillez nous contacter à l'adresse suivante **kontakt@silvermonkey.com**.


Fabricant: Silver Monkey sp. z o.o. , ul. Twarda 18, 00-105 Warszawa, Pologne.



Protection de l'environnement et conformité



Ne pas jeter cet équipement avec d'autres déchets domestiques. Les matériaux à partir desquels l'équipement est fabriqué peuvent avoir un impact négatif sur l'environnement et la santé humaine si le produit est éliminé de manière incorrecte. Veuillez éliminer votre équipement usagé au point de collecte approprié pour les déchets électriques et électroniques.



Nederlands

Voordat u het product gaat gebruiken lees aandachtig de gebruiksaanwijzing. Bewaar deze voor later.


Veiligheidsinformatie

- Vermijd direct contact van het apparaat met water en vloeistoffen.
- Gebruik het apparaat niet in de omgeving met hoge luchtvochtigheid.
- Het apparaat buiten kinderbereik houden. Om inslikken van sommige onderdelen te voorkomen.
- Gebruik het apparaat volgens de gebruiksaanwijzing.
- Indien het apparaat niet meer goed werkt- neem contact met ons op.



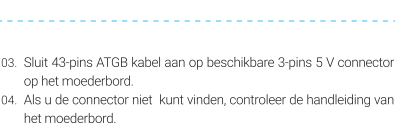
Inhoud verpakking

- Ventilator
- Gebruiksaanwijzing



Hoe het product te gebruiken

- Bevestig de ventilatoren op een geselecteerde plaats in de behuizing met behulp van montageschroeven.
- Sluit 4-pins kabel aan op beschikbare 4-pins connector op het moederbord.



Specificatie

SMXC035	
Afmetingen	120 mm x 120 mm x 25 mm
Rotatiesnelheid	400 - 1800 RPM ±10%
Maximale luchtstroom	68,2 CFM
Type lager	Hydraulisch
Voeding (ventilator)	12 V / 0,25 A
Voeding (verlichting)	5 V / 0,5 A
Connector	4 pin PWM / 3 pin ARGB
MTBF	50 000 uur
verlichting	ARGB



Garantie en technische hulp

Uw product heeft fabrieksgarantie van 36 maanden. Meer informatie vindt u op internetsite **www.silvermonkey.com/support**.

Indien u hulp nodig hebt mbt gebruik van de producten- neem contact met ons op via **kontakt@silvermonkey.com**.

Fabrikant: Silver Monkey sp. z o.o. , ul. Twarda 18, 00-105 Warschau, Polen.



Millieubescherming en conformiteit met voorschriften



Als fabrikant van dit apparaat verklaren we , dat het aan alle relevante EU- verordeningen voldoet. Hebt u een kopie van conformiteitsverklaring nodig- neem contact met ons op.





- IT Manuale D’uso
- ES Manual de Instrucciones
- CZ Uživatelská Příručka
- SK Návod na Používánie
- RO Instrucțiuni de Utilizare

SMXC035

<div>Manual version 1/20231023</div>
Italiano

Prima di utilizzare il prodotto si raccomanda di leggere attentamente il manuale d'uso e conservarlo per eventuali consultazioni future.

Informazioni sulla sicurezza

- Proteggere il dispositivo contro il contatto diretto con acqua ed altri liquidi.
- Non utilizzare il dispositivo in ambienti con l’umidità elevata.
- Tenere il dispositivo fuori dalla portata dei bambini. Alcuni elementi possono essere inghiottiti.
- Utilizzare il dispositivo esclusivamente in conformità al manuale d’uso.
- Se il dispositivo smette di funzionare correttamente – contattaci.

Contenuto dell’imballaggio

- Ventola
- Manuale d’uso

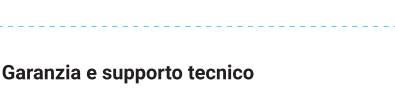
Come utilizzare il prodotto

- Montare le ventole in un punto adatto all’interno dell’involucro utilizzando le apposite viti.
- Collegare il cavo a 4 pin ad una presa a 4 pin disponibile sulla scheda madre.

- Collegare il cavo ARGB a 3 pin ad una presa 5 V a 3 pin disponibile sulla scheda madre.
- Se la presa risulta difficile da individuare, verificare il manuale d’uso della scheda madre.

Specifiche tecniche

SMXC035	
Dimensioni	120 mm x 120 mm x 25 mm
Velocità di rotazione	400 - 1800 RPM ±10%
Flusso d’aria massimo	68,2 CFM
Tipo del cuscinetto	Iidraulico
Alimentazione (ventola)	12 V / 0,25 A
Alimentazione (retroilluminazione)	5 V / 0,5 A
Presa	4 pin PWM / 3 pin ARGB
MTBF	50 000 ore
Retroilluminazione	ARGB



Garanzia e supporto tecnico


Il tuo prodotto è coperto dalla garanzia del produttore con la validità di 36 mesi. Informazioni più dettagliate sono disponibili sul sito internet www.silvermonkey.com/support.


Se hai bisogno del supporto concernente l’utilizzo dei prodotti – contattaci all’indirizzo kontakt@silvermonkey.com.

Costruttore:
Silver Monkey sp. z o.o., ul. Twarda 18, 00-105 Varcasia, Polonia.

Protezione dell’ambiente naturale e conformità con le disposizioni di legge

CE In qualità del costruttore del dispositivo dichiariamo che lo stesso rispetta i requisiti delle direttive dell’Unione europea applicabili. Se hai bisogno di una copia della dichiarazione di conformità – contattaci.

 Il dispositivo non può essere buttato via assieme agli altri rifiuti. Materiali, di cui è prodotto il dispositivo, possono essere nocivi per l’ambiente naturale e per la salute umana se non smaltiti corettamente. Il dispositivo non può adatto all’utilizzo va consegnato ad un centro specializzato di raccolta dei rifiuti di apparecchiature elettroniche.



<div>Manual version 1/20231023</div>
Español

Información sobre seguridad

- Evita el contacto directo del dispositivo con el agua y otros líquidos.
- No utilices el dispositivo en un entorno con gran humedad.
- Mantén el dispositivo fuera del alcance de los niños. Estos pueden tragarse algunos elementos.
- Utiliza el dispositivo únicamente de conformidad con el manual de instrucciones.
- Si el dispositivo deja de funcionar correctamente, contacta con nosotros.

Contenido de la caja

- Ventilador
- Manual de instrucciones

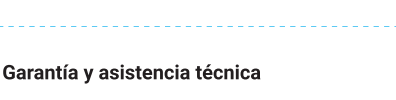
Cómo utilizar el producto

- Fija los ventilador en el lugar elegido de la carcasa utilizando los tornillos de montaje.
- Conecta el cable de 4 pines al conector de 4 pines disponible en la placa base.

- Conecta el cable ARGB de 3 pines al conector 5 V de 3 pines disponible en la placa base.
- Si no puedes encontrar el conector comprueba el manual de instrucciones de tu placa base.

Especificaciones

SMXC035	
Dimensiones	120 mm x 120 mm x 25 mm
Velocidad de giro	400 - 1800 RPM ±10%
Flujo máximo de aire	68,2 CFM
Tipo de rodamiento	Hidráulico
Alimentación (ventilador)	12 V / 0,25 A
Alimentación (iluminación)	5 V / 0,5 A
Conector	4 pin PWM / 3 pin ARGB
MTBF	50 000 horas
Iluminación	ARGB



Garantía y asistencia técnica


Tu producto tiene una garantía de 36 meses del fabricante. Encontrarás más información en la página web www.silvermonkey.com/support.


Si quieres obtener asistencia sobre el uso de los productos, contacta con nosotros en la dirección kontakt@silvermonkey.com.

Fabricante:
Silver Monkey sp. z o.o., ul. Twarda 18, 00-105 Varsovia, Polonia.

Protección del medio ambiente y conformidad con los reglamentos

CE Como fabricantes de este aparato declaramos que cumple los requisitos de las correspondientes directivas de la Unión Europea. Si necesitas una copia de la declaración de conformidad, contacta con nosotros.

 No tires este aparato junto con otros residuos. Los materiales con los que está fabricado el aparato pueden tener una influencia negativa sobre el medio ambiente y la salud humana si el producto no es correctamente recuperado. Entrega el aparato usado en el correspondiente punto de recogida de residuos electrónicos.



<div>Manual version 1/20231023</div>
Český

Bezpečnostní pokyny

- Zabraňte přímému kontaktu zařízení s vodou a jinými kapalinami.
- Zařízení nepoužívejte v prostředí s vysokou vlhkostí.
- Zařízení udržujte mimo dosah dětí. Někteří prvky by mohly spolknout.
- Zařízení používejte pouze v souladu s návodem k obsluze.
- Pokud zařízení přestane správně fungovat – kontaktujte nás.



Obsah balení

- Ventilátor
- Uživatelská příručka



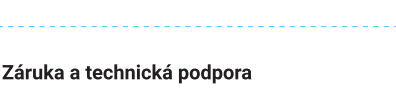
Jak používat produkt

- Upevněte ventilátor na zvolené místo v krytu pomocí montážních šroubů.
- Připojte 4pinový kabel k dostupnému 4pinovému konektoru na základní desce.

- Připojte 3pinový kabel ARGB k dostupnému 3pinovému konektoru 5 V na základní desce.
- Pokud nemůžete nájsť konektor najít, nahlédněte do návodu k použití základní desky.

Specifikace

SMXC035	
Rozměry	120 mm x 120 mm x 25 mm
Otáčky	400 - 1800 RPM ±10%
Maximální průtok vzduchu	68,2 CFM
Typ ložiska	Hydraulické
Napájení (ventilátor)	12 V / 0,25 A
Napájení (podsvícení)	5 V / 0,5 A
Rozhraní	4 pin PWM / 3 pin ARGB
MTBF	50 000 hod.
Podsvícení	ARGB



Záruka a technická podpora


Na výrobek se vztahuje 36 měsíční záruka výrobce. Více informací najdete na webových stránkách www.silvermonkey.com/support.

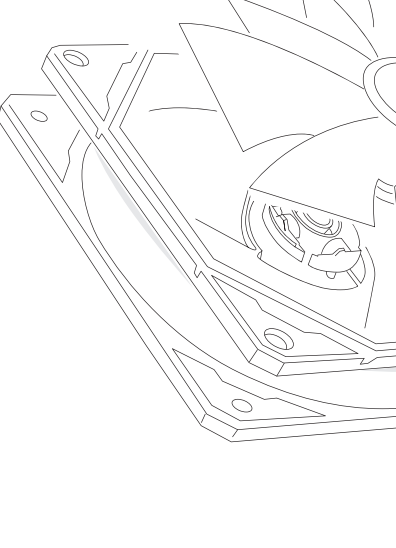
Pokud chcete získat podporu pro používání výrobku – kontaktujte nás na adrese kontakt@silvermonkey.com.

Výrobce:
Silver Monkey sp. z o.o., ul. Twarda 18, 00-105 Warszawa, Polsko.

Ochrana životního prostředí a soulad s předpisy

CE Jako výrobce tohoto zařízení prohlašujeme, že splňuje požadavky příslušných směrnic Evropské unie. Pokud potřebujete kopii prohlášení o shodě – kontaktujte nás.

 Toto zařízení nelikvidujte s jiným odpadem. Materiály použité v zařízení mohou mít negativní dopad na životní prostředí a lidské zdraví, pokud výrobek nebude správně zlikvidován. Použité zařízení odevzdejte na sběrné místo pro elektrický a elektronický odpad.



<div>Manual version 1/20231023</div>
Slovenský

Bezpečnostné upozornenia

- Zabráňte priamemu kontaktu zariadenia s vodou a inými tekutinami.
- Nepoužívajte zariadenie v prostredí s vysokou vlhkosťou.
- Uchovávajte zariadenie mimo dosahu detí, nakoľko by mohli prehltnúť niektoré komponenty zariadenia.
- Používajte zariadenie výhradne v súlade s pokynmi na používanie.
- Ak zariadenie prestane správně fungovať, kontaktujte nás.



Obsah balenia

- Ventilátor
- Návod na používanie



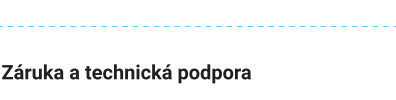
Ako používať produkt

- Upevnite ventilátor na vybrané miesto v kryte pomocou montážnych skrutiek.
- Pripojte 4-pin kábel k dostupnému 4-pin konektoru na základnej doske.

- Pripojte 3-pin kábel ARGB k dostupnému 3-pin konektoru 5 V na základnej doske.
- Ak nemôžete nájsť konektor, prečítajte si návod na používanie svojej základnej dosky.

Špecifikácia

SMXC035	
Rozmery	120 mm x 120 mm x 25 mm
Rýchlosť otáčok	400 - 1800 RPM ±10%
Maximálny prietok vzduchu	68,2 CFM
Druh ložiska	Hydraulické
Napájanie (ventilátor)	12 V / 0,25 A
Napájanie (podsvietenie)	5 V / 0,5 A
Konektor	4 pin PWM / 3 pin ARGB
MTBF	50 000 hod.
Podsvietenie	ARGB



Záruka a technická podpora


Výrobca poskytuje 36-mesačnú záruku na Váš produkt. Viac informácií nájdete na webovej stránke www.silvermonkey.com/support.


Ak potrebujete pomoc týkajúcu sa používania produktov – kontaktujte nás na adrese kontakt@silvermonkey.com.

Výrobca:
Silver Monkey sp. z o.o., ul. Twarda 18, 00-105 Varšava, Poľsko.

Ochrana životného prostredia a súlad s predpismi

CE Ako výrobca tohto zariadenia vyhlasujeme, že toto zariadenie splňa požiadavky príslušných smerníc Európskej únie. Ak potrebujete kópiu vyhlásenia o zhode - kontaktujte nás.

 Nelikvidujte toto zariadenie spolu s iným odpadom. Materiály použité v zariadení môžu mať negatívny vplyv na životné prostredie a ľudské zdravie, ak výrobok nie je správne zlikvidovaný. Použité zariadenie zlikvidujte na príslušnom zbernom mieste pre elektronický odpad.



<div>Manual version 1/20231023</div>
Romanian

Informații despre siguranță

- Evită contactul direct al dispozitivului cu apa și alte lichide.
- Nu folosi dispozitivul într-un mediu cu umiditate mare.
- Nu lăsa dispozitivul la îndemâna copiilor. Ei pot închiți anumite elemente.
- Folosește dispozitivul numai conform instrucțiunilor de utilizare.
- Dacă dispozitivul nu va mai funcționa corect - contactează-ne.



Conținutul ambalajului

- Ventilator
- Instrucțiuni de utilizare



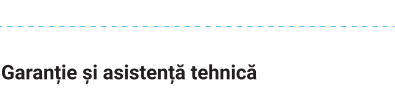
Cum să folosim produsul

- Fixează ventilator în locul ales din carcasă, folosind șuruburile de montaj.
- Conectează cablul cu 4 pinuri în racordul cu 4 pinuri disponibil pe placa de bază.

- Conectează cablul ARGB cu 3 pinuri în racordul 5 V cu 3 pinuri disponibil pe placa de bază.
- Dacă nu poți găsi racordul, verifică instrucțiunile de utilizare ale plăcii de bază.

Specificație

SMXC035	
Dimensiuni	120 mm x 120 mm x 25 mm
Viteză rotație	400 - 1800 RPM ±10%
Flux maxim al aerului	68,2 CFM
Tip rulment	Hidraulic
Alimentare (ventilator)	12 V / 0,25 A
Alimentare (iluminare)	5 V / 0,5 A
Racord	4 pin PWM / 3 pin ARGB
MTBF	50 000 ore
Iluminare	ARGB



Garanție și asistență tehnică


Produsul tău este acoperit de o garanție a producătorului de 36 de luni. Mai multe informații vei găsi pe pagina web www.silvermonkey.com/support.

Dacă vrei să obții sprijin cu privire la utilizarea produselor – contactează-ne la adresa kontakt@silvermonkey.com.

Producător:
Silver Monkey sp. z o.o., ul. Twarda 18, 00-105 Varșovia, Polonia.

Protecția mediului și conformitatea cu prevederile legale

CE În calitate de producător al acestui echipament declarăm că acesta îndeplinește cerințele directivelor corespunzătoare ale Uniunii Europene. Dacă ai nevoie de o copie a declarației de conformitate – contactează-ne.

 Nu arunca acest echipament împreună cu alte deșeuri. Materialele din care este fabricat echipamentul pot avea un impact negativ asupra mediului și sănătății oamenilor, dacă produsul va fi distrus necorespunzător. Echipamentul uzat trebuie predat la punctul corespunzător de colectare a deșeurilor electronice.