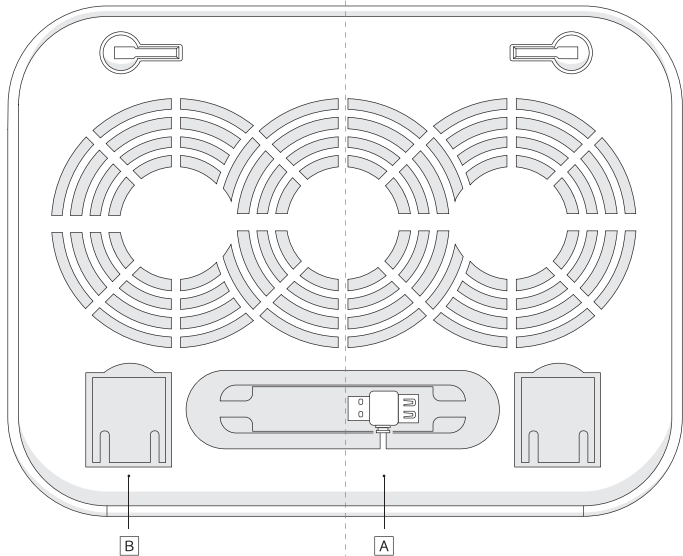
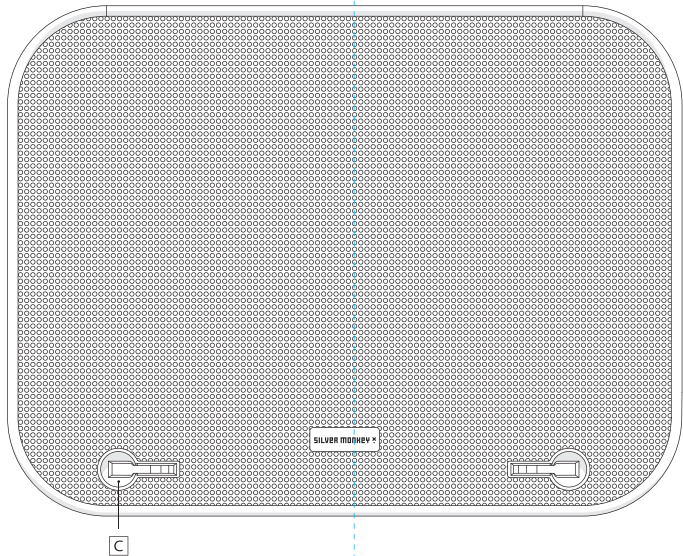


SILVER MONKEY ✕

- [EN](#) User Manual
- [PL](#) Instrukcja Obsługi
- [DE](#) Bedienungsanleitung
- [FR](#) Manuel D'utilisation
- [NL](#) Gebruiksaanwijzing

SMXA002



English

Carefully read these instructions before using the product. Keep it for future reference.

Safety information

- Avoid direct contact with water and other liquids.
- Do not use the device in a humid environment.
- Keep the device out of the reach of children. They may swallow some parts.
- Use the device only in accordance with the operating instructions.
- If the device stops working properly - contact us.

Package contents

- Cooling pad
- Manual

How to prepare the device for operation

01. Remove the cable from the slot on the back of the base [\[A\]](#).
02. Place the stand firmly on your desk. If necessary, adjust the height using the feet on the back of the unit [\[B\]](#).

03. Place the computer on the stand. If necessary, open the anti-slip tabs [\[C\]](#).
04. Plug the cable into the USB port on your computer.

Specification

SMXA002	
Compatibility	From 10" to 15,6"
Cord length	70 cm
Diameter of the fans	120 mm
Speed of the fans	1000 RPM
Number of the fans	2
Dimensions	338 x 255 x 21 mm
Weight	438 g
Nominal voltage	5V DC
Power output	3.25 W
Material	Metal + ABS

Polski

Zanim użyjesz produktu, dokładnie przeczytaj instrukcję obsługi. Zachowaj ją na przyszłość.

Informacje o bezpieczeństwie

- Unikaj bezpośredniego kontaktu urządzenia z wodą i innymi płynami.
- Nie używaj urządzenia w środowisku o dużej wilgotności.
- Chroni urządzenie przed zasięgiem dzieci. Mogą one połknąć niektóre elementy.
- Używaj urządzenia tylko zgodnie z instrukcją obsługi.
- Jeśli urządzenie przestanie działać prawidłowo – skontaktuj się z nami.

Zawartość opakowania

- Podstawa chłodząca
- Instrukcja

Jak przygotować urządzenie do działania

01. Wyjmij przewód z zatoki na odroście podstawki [\[A\]](#).
02. Umieść podstawkę stabilnie na biurku. W razie potrzeby wyreguluj wysokość nóżkami z tyłu urządzenia [\[B\]](#).

03. Połóż komputer na podstawie. W razie potrzeby otwórz blokadki chroniące przed zsuwaniem [\[C\]](#).
04. Podłącz przewód do gniazda USB w komputerze.

Specyfikacja

SMXA002	
Kompatybilność	Od 10" do 15,6"
Długość przewodu	70 cm
Średnica wentylatorów	120 mm
Prędkość wentylatorów	1000 RPM
Ilość wentylatorów	2
Wymiary	338 x 255 x 21 mm
Waga	438 g
Napięcie znamionowe	5V DC
Moc wyjściowa	3,25 W
Materiał	Metal + ABS

Deutsch

Bitte lesen Sie die Bedienungsanleitung sorgfältig durch, bevor Sie das Produkt benutzen. Bewahren Sie diese für die Zukunft auf.

Sicherheitshinweise

- Vermeiden Sie direkten Kontakt des Geräts mit Wasser und anderen Flüssigkeiten.
- Verwenden Sie das Gerät nicht in einer Umgebung mit hoher Luftfeuchtigkeit.
- Bewahren Sie das Gerät außerhalb der Reichweite von Kindern auf. Sie können einige Gegenstände verschlucken.
- Verwenden Sie das Gerät nur gemäß der Bedienungsanleitung.
- Wenn das Gerät nicht mehr richtig funktioniert - bitte kontaktieren Sie uns.

Inhalt der Verpackung

- Kühlbasis
- Anleitung

Vorbereitung des Geräts auf den Betrieb

01. Ziehen Sie das Kabel aus dem Schacht auf der Rückseite der Basis [\[A\]](#).
02. Stellen Sie die Basis fest auf Ihren Schreibtisch. Falls erforderlich, stellen

03. Sie die Höhe mit den Füßen auf der Rückseite des Geräts ein [\[B\]](#).
03. Stellen Sie den Computer auf die Basis. Öffnen Sie bei Bedarf die Schliebesicherungen [\[C\]](#).
04. Stecken Sie das Kabel in den USB-Anschluss Ihres Computers.

Spezifikation

SMXA002	
Kompatibilität	10" bis 15,6"
Kabellänge	70 cm
Durchmesser der Ventilatoren	120 mm
Geschwindigkeit der Ventilatoren	1000 RPM
Anzahl der Ventilatoren	2
Maße	338 x 255 x 21 mm
Gewicht	438 g
Nennspannung	5V DC
Ausgangsleistung	3,25 W
Material	Metall + ABS

Français

Avant d'utiliser le produit, veuillez lire attentivement ces instructions. Gardez-les pour vous y référer à l'avenir.

Consignes de sécurité

- Évitez le contact direct de l'appareil avec l'eau ou tout autres liquides.
- N'utilisez pas cet appareil dans un environnement à forte humidité.
- Gardez l'appareil hors de portée des enfants. Risque d'ingestion de certaines parties.
- N'utilisez l'appareil que conformément aux instructions d'utilisation.
- Si l'appareil cesse de fonctionner correctement, veuillez nous contacter.

Contenu de l'emballage

- Support de ventilation
- Instructions d'utilisation

Préparation de l'appareil au fonctionnement

01. Retirez le câble de la prise située à l'arrière du support [\[A\]](#).
02. Placez le support fermement sur votre bureau. Si nécessaire, réglez la hauteur à l'aide des pieds situés à l'arrière de l'appareil [\[B\]](#).

03. Placez l'ordinateur sur le support. Si nécessaire, ouvrez les verrous anti-glissement [\[C\]](#).
04. Branchez le câble sur un port USB de votre ordinateur.

Caractéristiques

SMXA002	
Compatibilité	De 10" à 15,6"
Longueur du câble	70 cm
Diamètre des ventilateurs	120 mm
Vitesse de rotation des ventilateurs	1000 RPM
Nombre de ventilateurs	2
Dimensions	338 x 255 x 21 mm
Poids	438 g
Tension nominale	5V DC
Puissance nominale	3,25 W
Matériaux	Métal + ABS

Nederlands

Voordat u het product gaat gebruiken lees aandachtig de gebruiksaanwijzing. Bewaar deze voor later.

Veiligheidsinformatie

- Vermijd direct contact van het apparaat met water en vloeistoffen.
- Gebruik het apparaat niet in de omgeving met hoge luchtvochtigheid.
- Het apparaat buiten kinderbereik houden. Om inslikken van sommige onderdelen te voorkomen.
- Gebruik het apparaat volgens de gebruiksaanwijzing.
- Indien het apparaat niet meer goed werkt- neem contact met ons op.

Inhoud verpakking

- Koelstandaard
- Gebruiksaanwijzing

Hoe wordt het apparaat klaar gemaakt voor gebruik

01. Verwijder kabel uit het vak aan de achterkant van de standaard [\[A\]](#).
02. Plaats laptopstandaard stabiel op het bureau. Indien nodig, u kunt de hoogte met behulp van de voetjes aan de achterkant van

- het apparaat verstellen [\[B\]](#).
03. Plaats de laptop op de standaard. Indien nodig, open de grendels om uitgliden te voorkomen [\[C\]](#).
04. Sluit de kabel aan USB aansluiting in de computer.

Specificatie

SMXA002	
Compatibiliteit	Van 10" tot 15,6"
Kabellengte	70 cm
Ventilatordiameter	120 mm
Ventilatorsnelheid	1000 RPM
Aantal ventilatoren	2
Afmetingen	338 x 255 x 21 mm
Gewicht	438 g
Nominale spanning	5V DC
Uitgangsvermogen	3,25 W
Stof	Metaal + ABS

Warranty and technical support


Your product is covered by a 24-month manufacturer's warranty. For more information go to www.silvermonkey.com/support.

If you have questions about using the product – contact us at kontakt@silvermonkey.com.

Manufacturer:
Silver Monkey sp. z o.o., ul. Twarda 18, 00-105 Warszawa, Poland.

Disposal and the EU compliance statement

CE We, as the manufacturer of this equipment, declare that it meets the rules of the appropriate EU directives. If you need a copy of the EU Declaration of Conformity – contact us.

 Do not throw this equipment out with other household waste. This equipment is made from materials that may be harmful to the environment and human health, if the product is disposed of in the wrong way. When you need to throw away an old product, take it to a designated collection point.

Gwarancja i wsparcie techniczne


Twój produkt jest objęty 24-miesięczną gwarancją producenta. Więcej informacji znajdziesz na stronie internetowej www.silvermonkey.com/support.

Jeśli chcesz uzyskać wsparcie dotyczące używania produktu – skontaktuj się z nami pod adresem kontakt@silvermonkey.com.

Producent:
Silver Monkey sp. z o.o., ul. Twarda 18, 00-105 Warszawa, Polska.

Ochrona środowiska i zgodność z przepisami

CE Jako producent tego sprzętu oświadczamy, że spełnia on wymagania odpowiednich dyrektyw Unii Europejskiej. Jeśli potrzebujesz kopii deklaracji zgodności – skontaktuj się z nami.

 Nie wyrzucaj tego sprzętu razem z innymi odpadami. Materiały, z których zrobiony jest sprzęt, mogą mieć zły wpływ na środowisko i zdrowie ludzi, jeśli produkt będzie niewłaściwie zutylizowany. Zużyty sprzęt przekaż do odpowiedniego punktu zbiórki odpadów elektronicznych.

Garantie und technischer Support


Auf Ihr Produkt erhalten Sie eine 24-monatige Herstellergarantie. Weitere Informationen finden Sie auf der Website www.silvermonkey.com/support.

Wenn Sie Unterstützung bei der Verwendung des Produkts wünschen - kontaktieren Sie uns bitte unter kontakt@silvermonkey.com.

Hersteller:
Silver Monkey sp. z o.o., ul. Twarda 18, 00-105 Warschau, Polen.

Umweltschutz und Einhaltung von Vorschriften

CE Als Hersteller dieses Gerätes erklären wir, dass es den Anforderungen der einschlägigen Richtlinien der Europäischen Union entspricht. Wenn Sie eine Kopie der Konformitätserklärung benötigen - bitte kontaktieren Sie uns.

 Entsorgen Sie dieses Gerät nicht mit anderem Abfall. Materialien, aus denen das Gerät besteht, können bei unsachgemäßer Entsorgung negative Auswirkungen auf die Umwelt und die menschliche Gesundheit haben. Geben Sie Altgeräte bei einer geeigneten Sammelstelle für Elektronikschrott ab.

Garantie et assistance technique


Votre produit est couvert par une garantie du fabricant de 24 mois. Pour plus d'informations, veuillez consulter le site web www.silvermonkey.com/support.

Si vous souhaitez obtenir de l'aide pour utiliser les produits, veuillez nous contacter à l'adresse suivante kontakt@silvermonkey.com.

Fabricant:
Silver Monkey sp. z o.o., ul. Twarda 18, 00-105 Warszawa, Pologne.

Protection de l'environnement et conformité

CE En tant que fabricant de cet équipement, nous déclarons qu'il est conforme aux exigences des directives pertinentes de l'Union européenne. Si vous avez besoin d'une copie de la déclaration de conformité, veuillez nous contacter.

 Ne pas jeter cet équipement avec d'autres déchets domestiques. Les matériaux à partir desquels l'équipement est fabriqué peuvent avoir un impact négatif sur l'environnement et la santé humaine si le produit est éliminé de manière incorrecte. Veuillez éliminer votre équipement usagé au point de collecte approprié pour les déchets électriques et électroniques.

Garantie en technische hulp

Uw product heeft fabrieksgarantie van 24 maanden. Meer informatie vindt u op internetsite www.silvermonkey.com/support.

Indien u hulp nodig hebt mbt gebruik van de producten- neem contact met ons op via kontakt@silvermonkey.com.

Fabrikant:
Silver Monkey sp. z o.o., ul. Twarda 18, 00-105 Warschau, Polen.

Millieubescherming en conformiteit met voorschriften

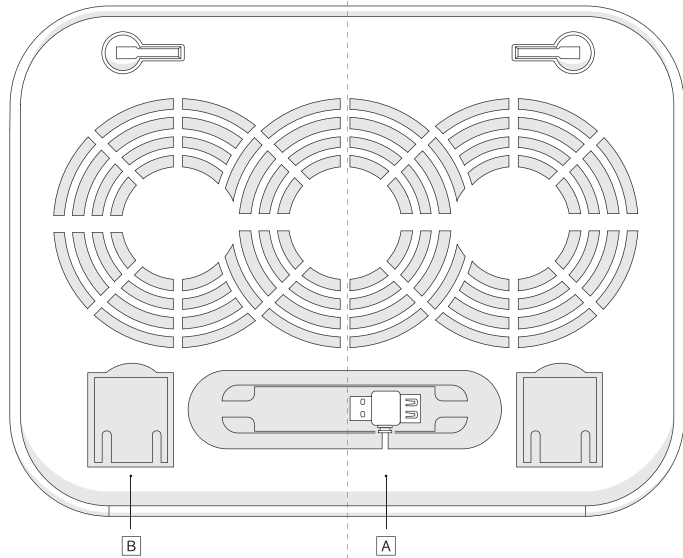
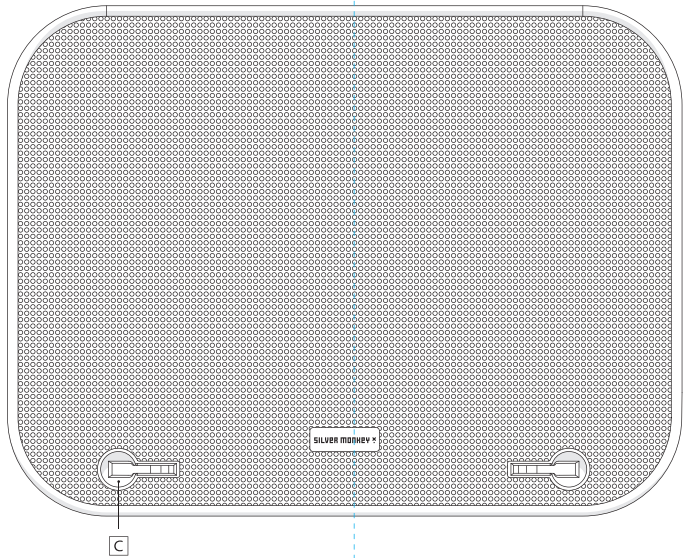
CE Als fabrikant van dit apparaat verklaren we, dat het aan alle relevante EU- verordeningen voldoet. Hebt u een kopie van conformiteitsverklaring nodig- neem contact met ons op.

 Gooi dit apparaat niet weg met andere afval. Indien het product op een onjuiste manier wordt geutiliseerd, kunnen de stoffen waaruit het apparaat is gemaakt slechte invloed op het milieu en gezondheid van de mensen hebben. Lever de gebruikte apparaten in bij een erkende verzamelplaats voor elektrische afval.

- IT Manuale D'uso
- ES Manual de Instrucciones
- CZ Uživatelská Příručka
- SK Návod na Používanie
- RO Instrucțiuni de Utilizare

SMXA002

Manual version 1/20220411



Italiano

Prima di utilizzare il prodotto si raccomanda di leggere attentamente il manuale d'uso e conservarlo per eventuali consultazioni future.

Informazioni sulla sicurezza

- Proteggere il dispositivo contro il contatto diretto con acqua ed altri liquidi.
- Non utilizzare il dispositivo in ambienti con l'umidità elevata.
- Tenere il dispositivo fuori dalla portata dei bambini. Alcuni elementi possono essere inghiottiti.
- Utilizzare il dispositivo esclusivamente in conformità al manuale d'uso.
- Se il dispositivo smette di funzionare correttamente – contattaci.

Contenuto dell'imballaggio

- Base di raffreddamento
- Manuale d'uso

Come predisporre il dispositivo per il funzionamento

01. Estrarre il cavo dal supporto sul retro della base [A](#).
02. Posizionare la base in maniera stabile sulla scrivania. Se necessario regolarne l'altezza utilizzando i piedini presenti nella

Español

Antes de utilizar el producto lee con atención el manual de instrucciones. Consérvalo para futuras referencias.

Información sobre seguridad

- Evita el contacto directo del dispositivo con el agua y otros líquidos.
- No utilices el dispositivo en un entorno con gran humedad.
- Mantén el dispositivo fuera del alcance de los niños. Estos pueden tragarse algunos elementos.
- Utiliza el dispositivo únicamente de conformidad con el manual de instrucciones.
- Si el dispositivo deja de funcionar correctamente, contacta con nosotros.

Contenido de la caja

- Base refrigeradora
- Instrucciones

Cómo preparar el dispositivo para su funcionamiento

01. Saca el cable del compartimento en la parte de abajo de la base [A](#).
02. Coloca la base de forma estable en el escritorio Si es necesario, regula la altura mediante las patas de la parte posterior del dispositivo [B](#).

Český

Před použitím výrobku si pozorně přečtěte návod k obsluze. Uchovejte si jej pro budoucí použití.

Bezpečnostní pokyny

- Zabraňte přímému kontaktu zařízení s vodou a jinými kapalinami.
- Zařízení nepoužívejte v prostředí s vysokou vlhkostí.
- Zařízení udržujte mimo dosah dětí. Některé prvky by mohly spolknout.
- Zařízení používejte pouze v souladu s návodem k obsluze.
- Pokud zařízení přestane správně fungovat – kontaktujte nás.

Obsah balení

- Chladicí podložka
- Návod

Jak připravit zařízení k provozu

01. Vyjměte kabel ze zásuvky na zadní straně podložky [A](#).
02. Podložku umístěte na stabilní povrch. Bude-li třeba, upravte výšku pomocí nožek na zadní straně zařízení [B](#).

Slovenský

Predtým, ako začnete používať produkt, pozorne si prečítajte návod na používanie a uschovajte si ho pre použitie v budúcnosti.

Bezpečnostné upozornenia

- Zabráňte priamemu kontaktu zariadenia s vodou a inými tekutinami.
- Nepoužívajte zariadenie v prostredí s vysokou vlhkosťou.
- Uchovávajte zariadenie mimo dosahu detí, nakoľko by mohli prehltiť niektoré komponenty zariadenia.
- Používajte zariadenie výhradne v súlade s pokynmi na používanie.
- Ak zariadenie prestane správně fungovať, kontaktujte nás.

Obsah balenia

- Chladiaca podložka
- Návod

Ako pripraviť zariadenie na používanie

01. Vyberte kábel z drážky na opačnej strane podložky [A](#).
02. Umiestnite podložku na stôl tak, aby bola stabilná. V prípade potreby nastavte výšku pomocou nožičiek v zadnej časti zariadenia [B](#).

Romanian

Citește cu atenție instrucțiunile de utilizare, înainte de folosirea produsului. Păstrează-le pentru viitor.

Informații despre siguranță

- Evită contactul direct al dispozitivului cu apa și alte lichide.
- Nu folosi dispozitivul într-un mediu cu umiditate mare.
- Nu lăsa dispozitivul la îndemâna copiilor. Ei pot închiți anumite elemente.
- Folosește dispozitivul numai conform instrucțiunilor de utilizare.
- Dacă dispozitivul nu va mai funcționa corect - contactează-ne.

Conținutul ambalajului

- Suport de răcire
- Instrucțiuni

Cum să pregătim dispozitivul pentru funcționare

01. Conectează hubul la portul USB-C® pe dispozitivul tău [A](#).
02. Conectează dispozitivul extern la porturile corespunzătoare ale hubului [B](#).

- parte posteriore dell'apparecchio [B](#).
03. Sistemare il PC portatile sulla base. Se necessario aprire i blocchi di anti-scivolamento/ caduta [C](#).
04. Collegare il cavo alla presa USB sul PC portatile.

03. Pon el ordenador en la base. Si es necesario, abre el bloqueo que protege frente a su deslizamiento [C](#).
04. Conecta la base a un puerto USB en el ordenador.

03. Počítač položte na podložku. Bude-li třeba, odjistěte pojistky proti sklouznutí [C](#).
04. Kabel připojte k USB portu počítače.

03. Položte notebook na podložku. V prípade potreby otvorte poistky proti zsunutiu [C](#).
04. Zapojte kábel do USB portu v počítači.

03. Dacă dispozitivul nu transmite date, verifică dacă toate cablurile sunt bine conectate la ambele capete [C](#).
04. Conectează cablul la priza USB din computer.

Specifiche tecniche

SMXA002	
Compatibilità	Da 10" fino a 15,6"
Lunghezza del cavo	70 cm
Diametro delle ventole	120 mm
Velocità delle ventole	1000 RPM
Numero delle ventole	2
Dimensioni	338 x 255 x 21 mm
Peso	438 g
Tensione nominale	5V DC
Potenza di uscita	3,25 W
Materiale	Metallo + ABS

Especificaciones

SMXA002	
Compatibilidad	Desde 10" hasta 15,6"
Longitud del cable	70 cm
Diámetro de los ventiladores	120 mm
Velocidad de los ventiladores	1000 RPM
Número de ventiladores	2
Dimensiones	338 x 255 x 21 mm
Peso	438 g
Tensión nominal	5 V DC
Potencia de salida	3,25 W
Material	Metal + ABS

Specifikace

SMXA002	
Kompatibilita	10" až 17,3"
Délka kabelu	70 cm
Průměr ventilátorů	120 mm
Rychlost ventilátorů	1100 RPM
Počet ventilátorů	4
Rozměry	408 x 287 x 29 mm
Hmotnost	733 g
Jmenovité napětí	5 VDC
Výstupní výkon	3,25 W
Materiál	Kov + ABS

Şpecificăcia

SMXA002	
Kompatibilita	Od 10" do 15,6"
Dĺžka kábla	70 cm
Priemer ventilátorov	120 mm
Rýchlosť ventilátorov	1000 RPM
Počet ventilátorov	2
Rozmery	338 x 255 x 21 mm
Hmotnosť	438 g
Menovité napätie	5V DC
Výstupný výkon	3,25 W
Materiál	Kov + ABS

Specificație

SMXA002	
Compatibilitate	Între 10" și 15,6"
Lungime cablu	70 cm
Diametru ventilatoare	120 mm
Viteză ventilatoare	1000 RPM
Număr ventilatoare	2
Dimensiuni	338 x 255 x 21 mm
Greutate	438 g
Tensiune nominală	5V DC
Putere ieşire	3,25 W
Material	Metal + ABS

Garanzia e supporto tecnico


Il tuo prodotto è coperto dalla garanzia del produttore con la validità di 24 mesi. Informazioni più dettagliate sono disponibili sul sito internet www.silvermonkey.com/support

Se hai bisogno del supporto concernente l'utilizzo dei prodotti – contattaci all'indirizzo kontakt@silvermonkey.com.

Costruttore:
Silver Monkey sp. z o.o., ul. Twarda 18, 00-105 Varcasia, Polonia.

Protezione dell'ambiente naturale e conformità con le disposizioni di legge

CE In qualità del costruttore del dispositivo dichiariamo che lo stesso rispetta i requisiti delle direttive dell'Unione europea applicabili. Se hai bisogno di una copia della dichiarazione di conformità – contattaci.

 Il dispositivo non può essere buttato via assieme agli altri rifiuti. Materiali, di cui è prodotto il dispositivo, possono essere nocivi per l'ambiente naturale e per la salute umana se non smaltiti correttamente. Il dispositivo non più adatto all'utilizzo va consegnato ad un centro specializzato di raccolta dei rifiuti di apparecchiature elettroniche.

Garantía y asistencia técnica


Tu producto tiene una garantía de 24 meses del fabricante. Encóntraras más información en la página web www.silvermonkey.com/support

Si quieres obtener asistencia sobre el uso de los productos, contacta con nosotros en la dirección kontakt@silvermonkey.com.

Fabricante:
Silver Monkey sp. z o.o., ul. Twarda 18, 00-105 Varsovia, Polonia.

Protección del medio ambiente y conformidad con los reglamentos

CE Como fabricantes de este aparato declaramos que cumple los requisitos de las correspondientes directivas de la Unión Europea. Si necesitas una copia de la declaración de conformidad, contacta con nosotros.

 No tires este aparato junto con otros residuos. Los materiales con los que está fabricado el aparato pueden tener una influencia negativa sobre el medio ambiente y la salud humana si el producto no es correctamente recuperado. Entrega el aparato usado en el correspondiente punto de recogida de residuos electrónicos.

Záruka a technická podpora


Na výrobek se vztahuje 24měsíční záruka výrobce. Více informací najdete na webových stránkách www.silvermonkey.com/support

Pokud chcete získat podporu pro používání výrobku – kontaktujte nás na adrese kontakt@silvermonkey.com.

Výrobce:
Silver Monkey sp. z o.o., ul. Twarda 18, 00-105 Warszawa, Polsko.

Ochrana životního prostředí a soulad s předpisy

CE Jako výrobce tohoto zařízení prohlašujeme, že splňuje požadavky příslušných směrnic Evropské unie. Pokud potřebujete kopii prohlášení o shodě – kontaktujte nás.

 Toto zařízení nelikvidujte s jiným odpadem. Materiály použité v zařízení mohou mít negativní dopad na životní prostředí a lidské zdraví, pokud výrobek nebude správně zlikvidován. Použité zařízení odevzdejte na sberné místo pro elektrický a elektronický odpad.

Záruka a technická podpora


Výrobca poskytuje 24-mesačnú záruku na Váš produkt. Viac informácií nájdete na webovej stránke www.silvermonkey.com/support

Ak potrebujete pomoc týkajúcu sa používania produktov – kontaktujte nás na adrese kontakt@silvermonkey.com.

Výrobca:
Silver Monkey sp. z o.o., ul. Twarda 18, 00-105 Varšava, Poľsko.

Ochrana životného prostredia a súlad s predpismi

CE Ako výrobca tohto zariadenia vyhlasujeme, že toto zariadenie spĺňa požiadavky príslušných smerníc Európskej únie. Ak potrebujete kópiu vyhlásenia o zhode - kontaktujte nás.

 Nelikvidujte toto zariadenie spolu s iným odpadom. Materiály použité v zariadení môžu mať negatívny vplyv na životné prostredie a ľudské zdravie, ak výrobok nie je správne zlikvidovaný. Použité zariadenie zlikvidujte na príslušnom zbernom mieste pre elektronický odpad.

Garanție și asistență tehnică


Produsul tău este acoperit de o garanție a producătorului de 24 de luni. Mai multe informații vei găsi pe pagina web www.silvermonkey.com/support

Dacă vrei să obții sprijin cu privire la utilizarea produselor – contactează-ne la adresa kontakt@silvermonkey.com.

Producător:
Silver Monkey sp. z o.o., ul. Twarda 18, 00-105 Varșovia, Polonia.

Protecția mediului și conformitatea cu prevederile legale

CE În calitate de producător al acestui echipament declaram că acesta îndeplinește cerințele directivei corespunzătoare ale Uniunii Europene. Dacă ai nevoie de o copie a declarației de conformitate – contactează-ne.

 Nu arunca acest echipament împreună cu alte deșeuri. Materialele din care este fabricat echipamentul pot avea un impact negativ asupra mediului și sănătății oamenilor, dacă produsul va fi distrus necorespunzător. Echipamentul uzat trebuie predat la punctul corespunzător de colectare a deșeurilor electronice.