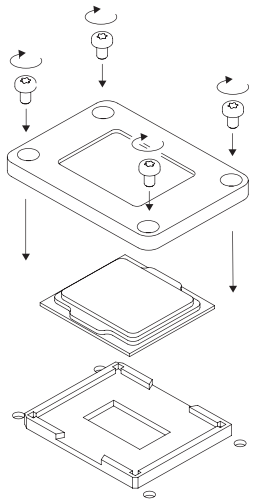
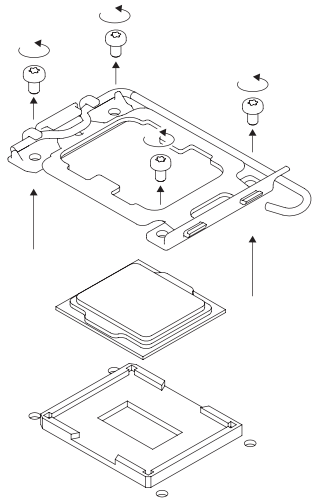
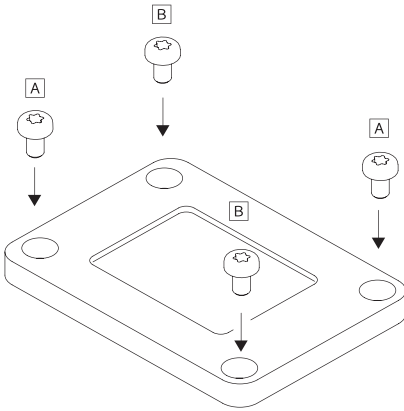
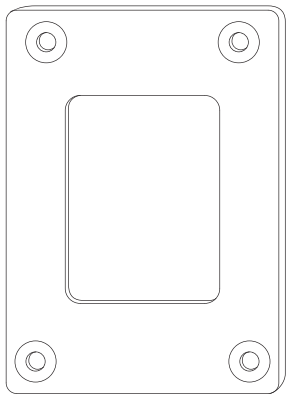


- EN User Manual
- PL Instrukcja Obsługi
- DE Bedienungsanleitung
- FR Manuel D'utilisation
- NL Gebruiksaanwijzing

SMXC044



English

Carefully read these instructions before using the product. Keep it for future reference.

Safety information

- Use the product as intended only
- Avoid direct contact of the product with the source of heat, aggressive agents, and humidity
- Do not use the product if the insulation is damaged.
- Do not immerse the product in water.
- If the product stops working properly - contact us.

Package contents

- Contact frame
- Torx wrench
- User manual

Intended use and construction

This contact frame can be use only on LGA 1700 Intel Core processor.

How to use the product

1. Take the motherboard on flat surface
2. Use the included wrench to unscrew and remove the factory CPU mount.

WARNING! Be sure to be extra careful not to damage the pins in the socket. The slightest damage can cause permanent malfunction of the motherboard or processor.

03. Carefull place processor on socket – check motherboard manual.
04. Place the SMX Sennin LGA 1700 contact frame on the processor.
05. Using the supplied wrench, with one hand, tighten the screws crosswise (A|A, B|B) taking special care.

Warranty and technical support

Your product is covered by a 24-month manufacturer’s warranty. For more information go to www.silvermonkey.com/support. If you have questions about using the product – contact us at kontakt@silvermonkey.com. Manufacturer: Silver Monkey sp. z o.o., ul. Twarda 18, 00-105 Warszawa, Poland.

Disposal and the EU compliance statement

CE We, as the manufacturer of this equipment, declare that it meets the rules of the appropriate EU directives. If you need a copy of the EU Declaration of Conformity – contact us.

Do not throw this equipment out with other household waste. This equipment is made from materials that may be harmful to the environment and human health, if the product is disposed of in the wrong way. When you need to throw away an old product, take it to a designated collection point.

Polski

Zanim użyjesz produktu, dokładnie przeczytaj instrukcję obsługi. Zachowaj ją na przyszłość.

Informacje o bezpieczeństwie

- Unikaj bezpośredniego kontaktu urządzenia z wodą i innymi płynami.
- Nie używaj urządzenia w środowisku o dużej wilgotności.
- Chronź urządzenie przed zasięgiem dzieci. Mogą one połknąć niektóre elementy
- Używaj urządzenia tylko zgodnie z instrukcją obsługi.
- Jeśli urządzenie przestanie działać prawidłowo – skontaktuj się z nami.

Zawartość opakowania

- Ramka montażowa
- Klucz Torx
- Instrukcja obsługi

Przeznaczenie i budowa

Ramkę należy stosować tylko w przypadku procesorów Intel Core na podstawie LGA 1700.

Jak używać produktu

01. Połóż płytę główną na płaskiej powierzchni.
02. Dołączonym kluczem odkręć i zdejmij fabryczne mocowanie procesora.

UWAGA! koniecznie zachowaj szczególną ostrożność aby nie uszkodzić pinów w gnieździe. Najmniejsze uszkodzenie może spowodować trwałą usterkę płyty głównej lub procesora.

03. Ostrożnie umieść procesor w gnieździe - sprawdź instrukcje płyty głównej
04. Umieść ramkę montażową SMX Sennin LGA 1700 na procesorze.
05. Za pomocą dołączonego klucza, jedną ręką dokręć śrubki na krzyż (A|A, B|B) zachowując przy tym szczególną ostrożność.

Gwarancja i wsparcie techniczne

Twój produkt jest objęty 24-miesięczną gwarancją producenta. Więcej informacji znajdziesz na stronie internetowej www.silvermonkey.com/support. Jeśli chcesz uzyskać wsparcie dotyczące używania produktu – skontaktuj się z nami pod adresem kontakt@silvermonkey.com. Producent: Silver Monkey sp. z o.o., ul. Twarda 18, 00-105 Warszawa, Polska.

Ochrona środowiska i zgodność z przepisami

CE Jako producent tego sprzętu oświadczamy, że spełnia on wymagania odpowiednich dyrektyw Unii Europejskiej. Jeśli potrzebujesz kopii deklaracji zgodności – skontaktuj się z nami.

Nie wyrzucaj tego sprzętu razem z innymi odpadami. Materiały, z których zrobiony jest sprzęt, mogą mieć zły wpływ na środowisko i zdrowie ludzi, jeśli produkt będzie niewłaściwie zutylizowany. Zużyty sprzęt przekaż do odpowiedniego punktu zbiórki odpadów elektronicznych.

Deutsch

Bitte lesen Sie die Bedienungsanleitung sorgfältig durch, bevor Sie das Produkt benutzen. Bewahren Sie diese für die Zukunft auf.

Sicherheitshinweise

- Vermeiden Sie direkten Kontakt des Geräts mit Wasser und anderen Flüssigkeiten.
- Verwenden Sie das Gerät nicht in einer Umgebung mit hoher Luftfeuchtigkeit.
- Bewahren Sie das Gerät außerhalb der Reichweite von Kindern auf. Sie können einige Gegenstände verschlucken.
- Verwenden Sie das Gerät nur gemäß der Bedienungsanleitung.
- Wenn das Gerät nicht mehr richtig funktioniert - bitte kontaktieren Sie uns.

Inhalt der Verpackung

- Kontaktrahmen
- Torx-Schlüssel
- Bedienungsanleitung

Verwendungszweck und Aufbau

Der Kontaktrahmen sollte nur mit Intel Core Prozessoren mit dem Socket LGA 1700 verwendet werden.

Gebrauchweise des Produktes

01. Stellen Sie das Motherboard auf eine ebene Fläche.
02. Die werkseitig montierte Prozessor-Halterung mit dem mitgelieferten Schraubenschlüssel abschrauben und entfernen.

ACHTUNG! Achten Sie besonders darauf, die Steckdose nicht zu beschädigen. Der kleinste Schaden kann zum dauerhaften Ausfall des Motherboards oder Prozessors führen.

03. Setzen Sie den Prozessor vorsichtig in den Sockel ein - lesen Sie dazu die Anleitung des Motherboards.
04. Setzen Sie den SMX Sennin LGA 1700 Montagegerahmen auf den Prozessor.
05. Ziehen Sie die Schrauben mit dem beiliegenden Schraubenschlüssel über Kreuz (A|A, B|B) mit einer Hand an und seien Sie dabei besonders vorsichtig.

Garantie und technischer Support

Auf Ihr Produkt erhalten Sie eine 24-monatige Herstellergarantie. Weitere Informationen finden Sie auf der Website www.silvermonkey.com/support. Wenn Sie Unterstützung bei der Verwendung des Produkts wünschen - kontaktieren Sie uns bitte unter kontakt@silvermonkey.com. Hersteller: Silver Monkey sp. z o.o., ul. Twarda 18, 00-105 Warschau, Polen.

Umweltschutz und Einhaltung von Vorschriften

CE Als Hersteller dieses Gerätes erklären wir, dass es den Anforderungen der einschlägigen Richtlinien der Europäischen Union entspricht. Wenn Sie eine Kopie der Konformitätserklärung benötigen - bitte kontaktieren Sie uns.

Entsorgen Sie dieses Gerät nicht mit anderem Abfall. Materialien, aus denen das Gerät besteht, können bei unsachgemäßem Entsorgung negative Auswirkungen auf die Umwelt und die menschliche Gesundheit haben. Geben Sie Altgeräte bei einer geeigneten Sammelstelle für Elektronikschrott ab.

Français

Avant d'utiliser le produit, veuillez lire attentivement ces instructions. Gardez-les pour vous y référer à l'avenir.

Consignes de sécurité

- Évitez le contact direct de l'appareil avec l'eau ou tout autres liquides
- N'utilisez pas cet appareil dans un environnement à forte humidité.
- Gardez l'appareil hors de portée des enfants. Risque d'ingestion de certaines parties.
- N'utilisez l'appareil que conformément aux instructions d'utilisation.
- Si l'appareil cesse de fonctionner correctement, veuillez nous contacter.

Mode d'utilisation du produit

- Cadre de contact pour processeurs
- Manuel d'utilisation
- Clé torx

Usage prévu et schéma

Le cadre ne doit être utilisé qu'avec les processeurs Intel Core sur le socket LGA 1700.

Comment utiliser le produit

01. Le cadre ne doit être utilisé qu'avec les processeurs Intel Core sur le socket LGA 1700.
02. Utilisez la clé fournie pour dévisser et retirer le support de l'unité centrale d'origine.

ATTENTION! Faites particulièrement attention à ne pas endommager les broches de la prise. Le moindre dommage peut entraîner une panne permanente de la carte mère ou du processeur.

03. Placer avec précaution le processeur dans le socle - vérifier les instructions de la carte mère.
04. Placez le cadre de montage SMX Sennin LGA 1700 sur le processeur.
05. À l'aide de la clé fournie, serrer les vis en croix (A|A, B|B) d'une seule main en faisant très attention.

Garantie et assistance technique

Votre produit est couvert par une garantie du fabricant de 24 mois. Pour plus d'informations, veuillez consulter le site web www.silvermonkey.com/support. Si vous souhaitez obtenir de l'aide pour utiliser les produits, veuillez nous contacter à l'adresse suivante kontakt@silvermonkey.com. Fabricant: Silver Monkey sp. z o.o., ul. Twarda 18, 00-105 Warszawa, Pologne.

Protection de l'environnement et conformité

CE En tant que fabricant de cet équipement, nous déclarons qu'il est conforme aux exigences des directives pertinentes de l'Union européenne. Si vous avez besoin d'une copie de la déclaration de conformité, veuillez nous contacter.

Ne pas jeter cet équipement avec d'autres déchets domestiques. Les matériaux à partir desquels l'équipement est fabriqué peuvent avoir un impact négatif sur l'environnement et la santé humaine si le produit est éliminé de manière incorrecte. Veuillez éliminer votre équipement usagé au point de collecte approprié pour les déchets électriques et électroniques.

Nederlands

Voordat u het product gaat gebruiken lees aandachtig de gebruiksaanwijzing. Bewaar deze voor later.

Veiligheidsinformatie

- Vermijd direct contact van het apparaat met water en vloeistoffen.
- Gebruik het apparaat niet in de omgeving met hoge luchtvochtigheid.
- Het apparaat buiten kinderebereik houden. Om inslikken van sommige onderdelen te voorkomen.
- Gebruik het apparaat volgens de gebruiksaanwijzing.
- Indien het apparaat niet meer goed werkt- neem contact met ons op

Inhoud verpakking

- Contactframe
- Torx sleutel
- Gebruiksaanwijzing

Bestemming en constructie

Dit contactframe kan alleen worden gebruikt op de LGA 1700 Intel Core-processor.

Hoe het product te gebruiken

01. Plaats het moederbord op een vlakke ondergrond
02. Gebruik de meegeleverde sleutel om de CPU-bevestiging los te draaien en te verwijderen.

WAARSCHUWING! Wees extra voorzichtig dat u de pinnen in de socket niet beschadigt. De kleinste beschadiging kan een permanente storing van het moederbord of de processor veroorzaken.

03. Plaats de processor voorzichtig op de socket - raadpleeg de handleiding van het moederbord.
04. Plaats het SMX Sennin LGA 1700 contactframe op de processor.
05. Draai de schroeven met de meegeleverde sleutel met één hand kruislings (A|A, B|B) vast en wees daarbij extra voorzichtig.

Garantie en technische hulp

Uw product heeft fabrieksgarantie van 24 maanden. Meer informatie vindt u op internetste www.silvermonkey.com/support. Indien u hulp nodig hebt mbt gebruik van de producten-neem contact met ons op via kontakt@silvermonkey.com. Fabrikant: Silver Monkey sp. z o.o., ul. Twarda 18, 00-105 Warschau, Polen.

Millieubescherming en conformiteit met voorschriften

CE Als fabrikant van dit apparaat verklaren we, dat het aan alle relevante EU-verordeningen voldoet. Hebt u een kopie van conformiteitsverklaring nodig- neem contact met ons op.

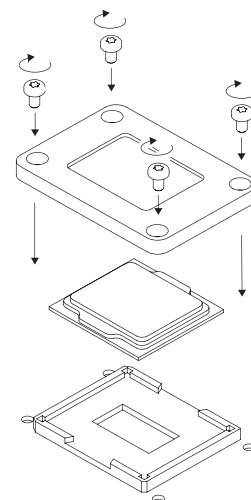
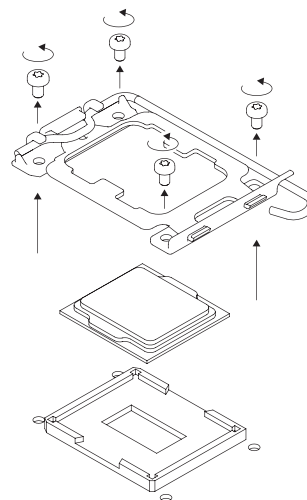
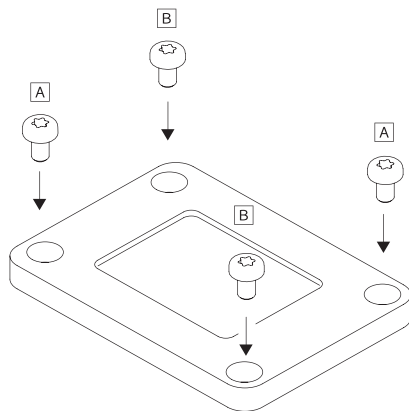
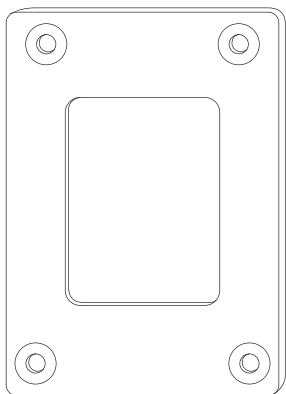
Gooi dit apparaat niet weg met andere afval. Indien het product op een onjuiste manier wordt geutiliseerd, kunnen de stoffen waaruit het apparaat is gemaakt slechte invloed op het milieu en de gezondheid van de mensen hebben. Lever de gebruikte apparaten in bij een erkende verzamelplaats voor elektrische afval.

SILVER MONKEY X

- IT Manuale D'uso
- ES Manual de Instrucciones
- CZ Uživatelská Příručka
- SK Návod na Používanie
- RO Instrucțiuni de Utilizare

SMXC044

Manual version 1/20240220



Italiano

Prima di utilizzare il prodotto si raccomanda di leggere attentamente il manuale d'uso e conservarlo per eventuali consultazioni future.

Informazioni sulla sicurezza

- Proteggere il dispositivo contro il contatto diretto con acqua ed altri liquidi.
- Non utilizzare il dispositivo in ambienti con l'umidità elevata.
- Tenere il dispositivo fuori dalla portata dei bambini. Alcuni elementi possono essere inghiottiti.
- Utilizzare il dispositivo esclusivamente in conformità al manuale d'uso.
- Se il dispositivo smette di funzionare correttamente – contattaci.

Contenuto dell'imballaggio

- Telaio di contatto
- Manuale d'uso
- Chiave torx

Destinazione e struttura

Il telaio deve essere utilizzato solo con processori Intel Core con socket LGA 1700.

Come utilizzare il prodotto

01. Posizionare la scheda madre su una superficie piana.
02. Utilizzando la chiave in dotazione, svitare e rimuovere il supporto di processo di fabbrica.

ATTENZIONE! fare attenzione a non toccare i pin della presa. Il più piccolo potrebbe essere un residuo di un guasto della scheda madre.

03. Posizionare con attenzione il processore nel socket: controllare le istruzioni della scheda madre.
04. Posizionare il telaio di montaggio SMX Sennin LGA 1700 sul processore.
05. Utilizzando la chiave inclusa, serrare le viti in modo incrociato (A A, B B) con una mano, prestando particolare attenzione.

Garanzia e supporto tecnico

Il tuo prodotto è coperto dalla garanzia del produttore con la validità di 24 mesi. Informazioni più dettagliate sono disponibili sul sito internet www.silvermonkey.com/support. Se hai bisogno del supporto concernente l'utilizzo dei prodotti – contattaci all'indirizzo kontakt@silvermonkey.com. **Costruttore: Silver Monkey sp. z o.o.**, ul. Twarda 18, 00-105 Varcasia, Polonia.

Protezione dell'ambiente naturale e conformità con le disposizioni di legge

CE In qualità del costruttore del dispositivo dichiariamo che lo stesso rispetta i requisiti delle direttive dell'Unione europea applicabili. Se hai bisogno di una copia della dichiarazione di conformità – contattaci.

CE Il dispositivo non può essere buttato via assieme agli altri rifiuti. Materiali, di cui è prodotto il dispositivo, possono essere nocivi per l'ambiente naturale e per la salute umana se non smaltiti correttamente. Il dispositivo non più adatto all'utilizzo va consegnato ad un centro specializzato di raccolta dei rifiuti di apparecchiature elettroniche.

Español

Antes de utilizar el producto lee con atención el manual de instrucciones. Consérvalo para futuras referencias.

Información sobre seguridad

- Evita el contacto directo del dispositivo con el agua y otros líquidos.
- No utilices el dispositivo en un entorno con gran humedad.
- Mantén el dispositivo fuera del alcance de los niños. Estos pueden tragarse algunos elementos.
- Utiliza el dispositivo únicamente de conformidad con el manual de instrucciones.
- Si el dispositivo deja de funcionar correctamente, contacta con nosotros.

Contenido de la caja

- Marco de contactos
- Manual de instrucciones
- Llave torx

Destino y estructura

Marco de contactos debe utilizarse con procesadores Intel Core en el zócalo LGA 1700.

Cómo utilizar el producto

01. Coloque la placa base sobre una superficie plana.
02. Con la llave suministrada, desatornille y retire el soporte de fábrica de la CPU

PRECAUCIÓN! Es imprescindible que tenga mucho cuidado para no dañar las patillas del zócalo. El más mínimo daño puede provocar un fallo permanente de la placa base o del procesador.

03. Coloque con cuidado el procesador en el zócalo - consulte las instrucciones de la placa base.
04. Coloque el marco de contactos SMX Sennin LGA 1700 sobre el procesador.
05. Con la llave suministrada, apriete los tornillos en cruz con una mano (A A, B B), con mucho cuidado.

Garantía y asistencia técnica

Tu producto tiene una garantía de 24 meses del fabricante. Encontrarás más información en la página web www.silvermonkey.com/support. Si quieres obtener asistencia sobre el uso de los productos, contacta con nosotros en la dirección kontakt@silvermonkey.com. **Fabricante: Silver Monkey sp. z o.o.**, ul. Twarda 18, 00-105 Varsovia, Polonia.

Protección del medio ambiente y conformidad con los reglamentos

CE Como fabricantes de este aparato declaramos que cumple los requisitos de las correspondientes directivas de la Unión Europea. Si necesitas una copia de la declaración de conformidad, contacta con nosotros.

CE No tires este aparato junto con otros residuos. Los materiales con los que está fabricado el aparato pueden tener una influencia negativa sobre el medio ambiente y la salud humana si el producto no es correctamente recuperado. Entrega el aparato usado en el correspondiente punto de recogida de residuos electrónicos.

Český

Před použitím výrobku si pozorně přečtěte návod k obsluze. Uchovejte si jej pro budoucí použití.

Informace o bezpečnosti

- Zabraňte přímému kontaktu zařízení s vodou a jinými kapalinami.
- Zařízení nepoužívejte v prostředí s vysokou vlhkostí.
- Zařízení udržujte mimo dosah dětí. Některé prvky by mohly spolknout.
- Zařízení používejte pouze v souladu s návodem k obsluze.
- Pokud zařízení přestane správně fungovat – kontaktujte nás.

Obsah balení

- Montážní rám
- Uživatelská příručka
- Torx klíč

Určení a konstrukce

Rámeček by měl být použit pouze pro procesory Intel Core v Socket LGA 1700.

Určení a konstrukce

01. Umístěte základní desku na rovný povrch.
02. Pomocí dodaného klíče odšroubujte a sejměte tovární držák procesoru.

POZOR! Je nutné dbát zvýšené opatrnosti, abyste nepoškodili kolíky v patice. Seběmenší poškození může způsobit trvalé selhání základní desky nebo procesoru.

03. Opatrně umístěte procesor do patice - podívejte se do návodu na základní desce.
04. Umístěte montážní rámeček SMX Sennin LGA 1700 na procesor.
05. Pomocí dodaného klíče utáhněte šrouby křížem (A A, B B) jednou rukou a dbejte zvýšené opatrnosti.

Záruka a technická podpora

Na výrobek se vztahuje 24měsíční záruka výrobce. Více informací najdete na webových stránkách www.silvermonkey.com/support. Pokud chcete získat podporu pro používání výrobku – kontaktujte nás na adrese kontakt@silvermonkey.com. **Výrobce: Silver Monkey sp. z o.o.**, ul. Twarda 18, 00-105 Warszawa, Polsko.

Ochrana životního prostředí a soulad s předpisy

CE Jako výrobce tohoto zařízení prohlašujeme, že splňuje požadavky příslušných směrnic Evropské unie. Pokud potřebujete kopii prohlášení o shodě – kontaktujte nás.

CE Toto zařízení nelikvidujte s jiným odpadem. Materiály použité v zařízení mohou mít negativní dopad na životní prostředí a lidské zdraví, pokud výrobek nebude správně zlikvidován. Použité zařízení odevzdejte na sběrné místo pro elektrický a elektronický odpad.

Slovenský

Predtým, ako začnete používať produkt, pozorne si prečítajte návod na používanie a uschovajte si ho pre použitie v budúcnosti.

Bezpečnostné pokyny

- Zabraňte priamemu kontaktu zariadenia s vodou a inými tekutinami.
- Nepoužívajte zariadenie v prostredí s vysokou vlhkosťou.
- Uchovávajte zariadenie mimo dosahu detí, nakoľko by mohli prehltnúť niektoré komponenty zariadenia.
- Používajte zariadenie výhradne v súlade s pokynmi na používanie.
- Ak zariadenie prestane správne fungovať, kontaktujte nás.

Obsah balenia

- Montážny rám
- Torx kľúč
- Návod na používanie

Účel a konštrukcia

Rámeček by sa mal používať len s procesormi Intel Core na páčici LGA 1700.

Ako používať produkt

01. Položte základnú dosku na rovný povrch.
02. Odskrutkujte a odšraňte továrenský držák CPU pomocou dodaného kľúča.

UPOZORNENIE! Je nevyhnutné, aby ste dbali na zvýšenú opatrnosť a nepoškodili kolíky v zásuvke. Seběmenšie poškozenie môže mať za následok trvalé zlyhanie základnej dosky alebo procesora.

03. Opatrne umiestnite procesor do zásuvky – skontrolujte inštrukcie základnej dosky.
04. Umiestnite montážny rám SMX Sennin LGA 1700 na procesor.
05. Pomocou priloženého kľúča jednou rukou křížom (A A, B B) utiahnite skrutky, pričom dbejte na zvýšenú opatrnosť.

Záruka a technická podpora

Výrobca poskytuje 24-mesačnú záruku na Vaš produkt. Viac informácií nájdete na webovej stránke www.silvermonkey.com/support. Ak potrebujete pomoc týkajúcu sa používania produktov – kontaktujte nás na adrese kontakt@silvermonkey.com. **Výrobca: Silver Monkey sp. z o.o.**, ul. Twarda 18, 00-105 Varšava, Poľsko.

Ochrana životného prostredia a súlad s predpismi

CE Ako výrobca tohto zariadenia vyhlasujeme, že toto zariadenie spĺňa požiadavky príslušných smerníc Európskej únie. Ak potrebujete kópiu vyhlásenia o zhode – kontaktujte nás.

CE Nelikvidujte toto zariadenie spolu s iným odpadom. Materiály použité v zariadení môžu mať negatívny vplyv na životné prostredie a ľudské zdravie, ak výrobok nie je správne zlikvidovaný. Použité zariadenie zlikvidujte na príslušnom zbernom mieste pre elektronický odpad.

Romanian

Citește cu atenție instrucțiunile de utilizare, înainte de folosirea produsului. Păstrează-le pentru viitor.

Informații despre siguranță

- Evită contactul direct al dispozitivului cu apa și alte lichide.
- Nu folosi dispozitivul într-un mediu cu umiditate mare.
- Nu lăsa dispozitivul la îndemâna copiilor. Ei pot închiți anumite elemente.
- Folosește dispozitivul numai conform instrucțiunilor de utilizare.
- Dacă dispozitivul nu va mai funcționa corect - contactează-ne.

Conținutul ambalajului

- Cadru de montaj
- Instrucțiuni de utilizare
- Cheie torx

Destinație și construcție

Rama trebuie utilizată numai cu procesoare Intel Core pe soclul LGA 1700.

Cum să folosim produsul

01. Așezați placa de bază pe o suprafață plană.
02. Cu ajutorul cheii furnizate, strângeți șuruburile în cruce (A A, B B) cu o singură mână, având grijă sporită.

ATENȚIE! Este imperativ să aveți mare grijă să nu deteriorați pini din priză. Cea mai mică deteriorare poate provoca o defecțiune permanentă a plăcii de bază sau a procesorului.

03. Plasați cu grijă procesorul în soclu - verificați instrucțiunile de pe placa de bază.
04. Așezați rama de montare SMX Sennin LGA 1700 pe procesor.
05. Cu ajutorul cheii furnizate, strângeți șuruburile în cruce (A A, B B) cu o singură mână, având grijă sporită.

Garanție și asistență tehnică

Produsul tău este acoperit de o garanție a producătorului de 24 de luni. Mai multe informații vei găsi pe pagina web www.silvermonkey.com/support. Dacă vrei să obții sprijin cu privire la utilizarea produselor – contactează-ne la adresa kontakt@silvermonkey.com. **Producător: Silver Monkey sp. z o.o.**, ul. Twarda 18, 00-105 Varșovia, Polonia.

Protecția mediului și conformitatea cu prevederile legale

CE În calitate de producător al acestui echipament declaram că acesta îndeplinește cerințele directivei corespunzătoare ale Uniunii Europene. Dacă ai nevoie de o copie a declarației de conformitate – contactează-ne.

CE Nu arunca acest echipament împreună cu alte deșeuri. Materialele din care este fabricat echipamentul pot avea un impact negativ asupra mediului și sănătății oamenilor, dacă produsul va fi distrus necorespunzător. Echipamentul uzat trebuie predat la punctul corespunzător de colectare a deșeurilor electronice.