

- EN
- User Manual
- PL
- Instrukcja Obsługi
- DE
- Bedienungsanleitung
- FR
- Manuel D'utilisation
- NL
- Gebruiksaanwijzing

SMXG029

English

Carefully read these instructions before using the product. Keep it for future reference.

Safety information

- Pay attention to the load capacity of the chair. Only one person at a time should sit on the chair.
- Do not sit on the edge of the seat. Do not stand or kneel on the seat.
- Do not put your fingers in the seat's adjusting mechanisms.
- Check and tighten bolts regularly.
- Do not place the chair in direct sunlight. It may discolour the fabric.
- Use both hands on the armrests or the backrest to move it.
- Avoid contact with sharp objects.
- Use a mat under the chair if your floor scratches easily.
- Clean the chair with a damp cloth or with chemicals designed for this purpose.

Package contents

- A
- 5x Wheels
- B
- Base
- C
- Gas Lift
- D
- Telescopic cover

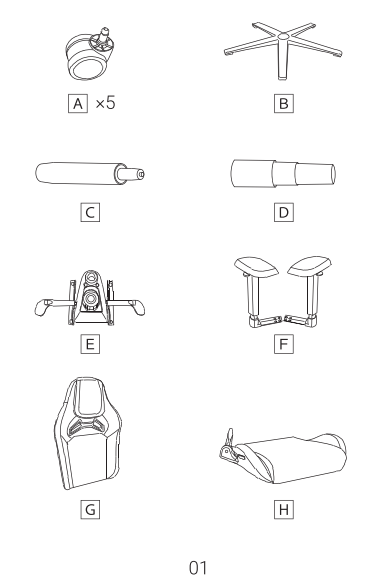
- E
- Tilting mechanism
- F
- Armrests
- G
- Backrest
- H
- Seat
- I
- Neck Pillow
- J
- Lumbar Pillow
- K
- Side Mechanism Cover
- L
- Side Mechanism Cover
- M
- 16x Screw M8 25 mm
- N
- 2x Screw M5 10 mm
- O
- Key

Warranty and technical support

Your product is covered by a 24-month manufacturer's warranty. For more information go to [www.silvermonkey.com/support](#).

If you have questions about using the product – contact us at [kontakt@silvermonkey.com](#).

Manufacturer:
Silver Monkey sp. z o.o., ul. Twarda 18, 00-105 Warszawa, Poland.



01

Polski

Zanim użyjesz produktu, dokładnie przeczytaj instrukcję obsługi. Zachowaj ją na przyszłość.

Informacje o bezpieczeństwie

- Zwróć uwagę na dopuszczalne obciążenie fotela. Na fotelu powinna siedzieć tylko jedna osoba na raz.
- Nie siadaj na krawędzi fotela. Nie stawaj ani nie kłękaj na siedzisku.
- Nie wkładaj palców do mechanizmów regulacji fotela.
- Regularnie sprawdzaj i dokręcaj śruby.
- Nie stawiaj fotela bezpośrednio w świetle słonecznym. Może to przebarwić materiał.
- Aby przemieścić fotel, chwytaj go obiema rękami za podłokietniki lub oparcie.
- Unikaj kontaktu fotela z ostrymi przedmiotami.
- Stosuj matę ochronną pod fotel, jeśli Twoja podłoga łatwo się rysuje.
- Fotel czyść wilgotną ściereczką lub środkami chemicznymi, które są do tego przeznaczone.

Zawartość opakowania

- A
- 5x Kółka
- B
- Podstawa
- C
- Siłownik
- D
- Pokrywa teleskopowa

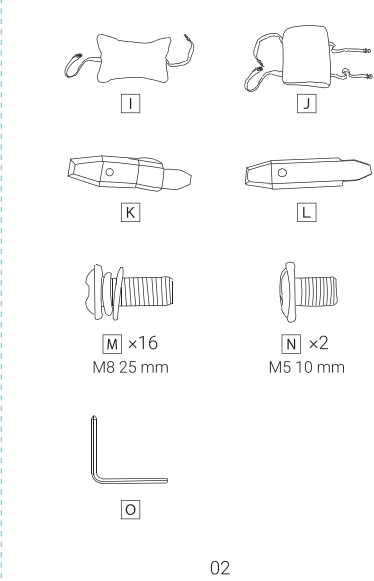
- E
- Mechanizm pochylania
- F
- Podłokietniki
- G
- Oparcie
- H
- Siedzisko
- I
- Poduszka pod szyję
- J
- Poduszka pod lędźwie
- K
- Osłona mechanizmu bocznego
- L
- Osłona mechanizmu bocznego
- M
- 16x Śruby M8 25 mm
- N
- 2x Śruby M5 10 mm
- O
- Klucz

Gwarancja i wsparcie techniczne

Twój produkt jest objęty 24-miesięczną gwarancją producenta. Więcej informacji znajdziesz na stronie internetowej [www.silvermonkey.com/support](#).

Jeśli chcesz uzyskać wsparcie dotyczące używania produktu – skontaktuj się z nami pod adresem [kontakt@silvermonkey.com](#).

Producent:
Silver Monkey sp. z o.o., ul. Twarda 18, 00-105 Warszawa, Polska.



02

Deutsch

Bitte lesen Sie die Bedienungsanleitung sorgfältig durch, bevor Sie das Produkt benutzen. Bewahren Sie diese für die Zukunft auf.

Sicherheitshinweise

- Achten Sie auf die Belastungsfähigkeit des Sitzes. Es sollte immer nur eine Person auf dem Sessel sitzen.
- Setzen Sie sich nicht auf die Kante des Sessels. Stehen oder knien Sie nicht auf dem Sessel.
- Stecken Sie Ihre Finger nicht in die Sesseleinstellmechanismen.
- Prüfen und ziehen Sie die Schrauben regelmäßig nach.
- Stellen Sie den Sessel nicht direkt in das Sonnenlicht. Dadurch kann sich das Material verfärben.
- Um den Sessel zu bewegen, fassen Sie ihn mit beiden Händen an den Armlehnen oder der Rückenlehne.
- Vermeiden Sie den Kontakt zwischen dem Sessel und scharfen Gegenständen.
- Verwenden Sie eine Schutzmatte unter dem Sessel, wenn Ihr Boden leicht verkratzt.
- Reinigen Sie den Sessel mit einem feuchten Tuch oder mit Chemikalien, die für diesen Zweck vorgesehen sind.

Inhalt der Verpackung

- A
- 5x Räder
- B
- Basis
- C
- Stuhl-Gasfederzylinder
- D
- Teleskopabdeckung

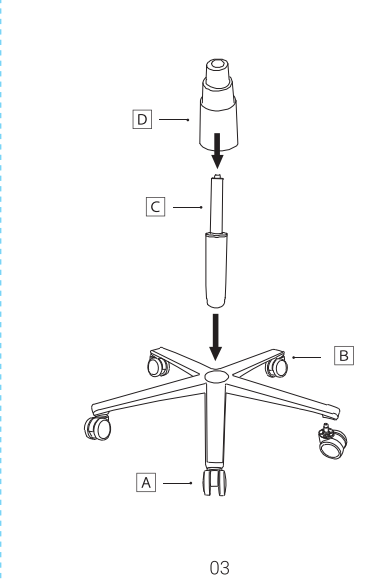
- E
- Kippmechanismus
- F
- Armlehnen
- G
- Rückenlehne
- H
- Sitz
- I
- Nackenstützkissen
- J
- Lendenwirbelstütze
- K
- Abdeckung des seitlichen Mechanismus
- L
- Abdeckung des seitlichen Mechanismus
- M
- 16x Schraube M8 25 mm
- N
- 2x Vis M5 10 mm
- O
- Schlüssel

Garantie und technischer Support

Auf Ihr Produkt erhalten Sie eine 24-monatige Herstellergarantie. Weitere Informationen finden Sie auf der Website [www.silvermonkey.com/support](#).

Wenn Sie Unterstützung bei der Verwendung des Produkts wünschen - kontaktieren Sie uns bitte unter [kontakt@silvermonkey.com](#).

Hersteller:
Silver Monkey sp. z o.o., ul. Twarda 18, 00-105 Warschau, Polen.



03

Français

Avant d'utiliser le produit, veuillez lire attentivement ces instructions. Gardez-les pour vous y référer à l'avenir.

Consignes de sécurité

- Veuillez respecter la capacité de charge du fauteuil. Une seule personne à la fois peut s'asseoir sur le fauteuil.
- Veuillez ne pas vous assoir sur le bord de l'assise. Veuillez ne pas vous tenir debout ou à genoux sur le siège.
- N'insérez pas vos doigts dans les mécanismes de réglage du fauteuil.
- Vérifiez et resserrez les vis régulièrement.
- Ne placez pas le fauteuil directement à la lumière du soleil. Risque de décoloration du matériau.
- Pour déplacer le fauteuil, saisissez-le à deux mains par les accoudoirs ou le dossier.
- Évitez tout contact entre le siège et les objets tranchants.
- Si votre sol raye facilement, utilisez un tapis de protection sous le fauteuil.
- Nettoyez le fauteuil avec un chiffon humide ou avec des produits chimiques prévu à cet effet.

Contenu de l'emballage

- A
- 5x Roulettes
- B
- Base
- C
- Piston Ascenseur à Gaz
- D
- Couvercle télescopique

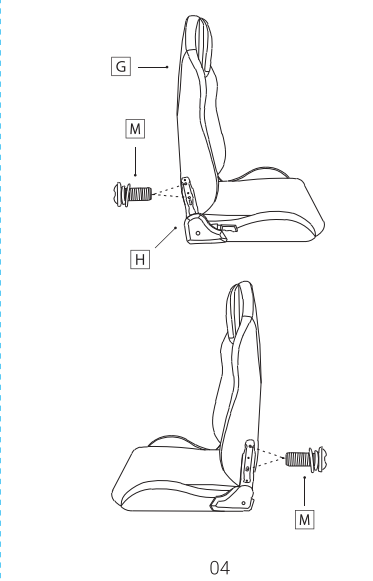
- E
- Mécanisme d'inclinaison
- F
- Accoudoirs
- G
- Dossier
- H
- Siège
- I
- Oreiller pour le cou
- J
- Oreiller lombaire
- K
- Couvercle du mécanisme latéral
- L
- Couvercle du mécanisme latéral
- M
- 16x Vis M8 25 mm
- N
- 2x Vis M5 10 mm
- O
- Clé

Garantie et assistance technique

Votre produit est couvert par une garantie du fabricant de 24 mois. Pour plus d'informations, veuillez consulter le site web [www.silvermonkey.com/support](#).

Si vous souhaitez obtenir de l'aide pour utiliser les produits, veuillez nous contacter à l'adresse suivante [kontakt@silvermonkey.com](#).

Fabricant:
Silver Monkey sp. z o.o., ul. Twarda 18, 00-105 Warszawa, Pologne.



04

Nederlands

Voordat u het product gaat gebruiken lees aandachtig de gebruiksaanwijzing. Bewaar deze voor later.

Veiligheidsinformatie

- Let op de toelaatbare belasting van de bureaustoel. Er mag slechts één persoon tegelijk op bureaustoel zitten.
- Ga niet op de rand van bureaustoel zitten. Niet staan en niet knielen op de stoelzitting.
- Plaats uw vingers niet in de stoelverstelmechanismen.
- Controleer en draai regelmatig de schroeven vast.
- Plaats de bureaustoel niet in directe zonlicht. Het kan de verkleuring van de stof veroorzaken.
- Om bureaustoel te verplaatsen houd hem met beide handen bij armleuningen of de rugleuning vast.
- Vermijd contact van de bureaustoel met scherpe voorwerpen.
- Indien uw vloer gemakkelijk kras,t gebruik een beschermingsmat onder bureaustoelstoel.
- Maak bureaustoel schoon met een vochtige doek of daarvoor bestemde chemicaliën.

Inhoud verpakking

- A
- 5x Wielen
- B
- Basis
- C
- Gaslift
- D
- Telescopische hoes

- E
- Kantelmechanisme
- F
- Armleuningen
- G
- Rugleuning
- H
- Zitting
- I
- Nek kussen
- J
- Lumbaal kussen
- K
- Afdekking zijmechanisme
- L
- Afdekking zijmechanisme
- M
- 16x Schroef M8 25 mm
- N
- 2x Schroef M5 10 mm
- O
- Sleutel

Garantie en technische hulp

Uw product heeft fabrieksgarantie van 24 maanden. Meer informatie vindt u op internetsite [www.silvermonkey.com/support](#).

Indien u hulp nodig hebt mbt gebruik van de producten- neem contact met ons op via [kontakt@silvermonkey.com](#).

Fabrikant:
Silver Monkey sp. z o.o., ul. Twarda 18, 00-105 Warschau, Polen.

- IT

Manuale D'uso
- ES

Manual de Instrucciones
- CZ

Uživatelská Příručka
- SK

Návod na Používanie
- RO

Instrucțiuni de Utilizare

SMXG029

Manual version 1/20230719

Italiano

Prima di utilizzare il prodotto si raccomanda di leggere attentamente il manuale d'uso e conservarlo per eventuali consultazioni future.

Informazioni sulla sicurezza

- Fare attenzione al carico ammesso della poltrona. Sulla poltrona deve essere seduta nello stesso tempo una sola persona.
- Non sedersi sul bordo della poltrona. Non mettersi in piedi o in ginocchio sul sedile.
- Non inserire le dita all'interno dei meccanismi di regolazione della poltrona.
- Verificare sistematicamente e serrare le viti.
- Non esporre la poltrona direttamente ai raggi solari che possono discolorare il materiale.
- Per spostare la poltrona pigliarla per i bracciali o per lo schienale con entrambe le mani.
- Evitare il contatto della poltrona con oggetti affilati.
- Posizionare un tappetino protettivo sotto la poltrona, se il tuo pavimento si graffia facilmente.
- Pulire la poltrona con uno straccio umido o con prodotti chimici dedicati.

Contenuto dell'imballaggio

- A

5x Ruote
- B

Base
- C

Pistone Gas
- D

Coperchio telescopico

- E

Meccanismo di inclinazione
- F

Bracciali
- G

Schienale
- H

Sedile
- I

Cuscino per il collo
- J

Cuscino lombare
- K

Copertura meccanismo laterale
- L

Copertura meccanismo laterale
- M

16x Vite M8 25 mm
- N

2x Vite M5 10 mm
- O

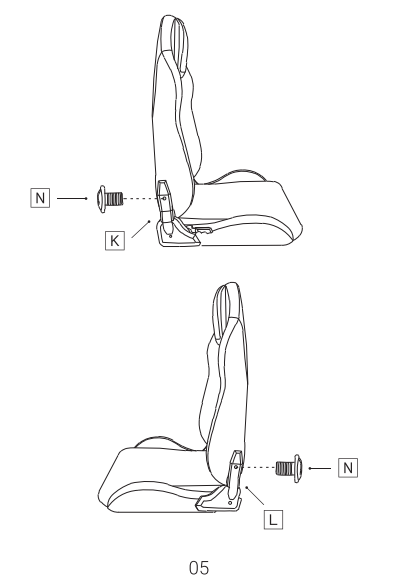
Chiave

Garanzia e supporto tecnico

Il tuo prodotto è coperto dalla garanzia del produttore con la validità di 24 mesi. Informazioni più dettagliate sono disponibili sul sito internet www.silvermonkey.com/support

Se hai bisogno del supporto concernente l'utilizzo dei prodotti – contattaci all'indirizzo kontakt@silvermonkey.com.

Costruttore:
Silver Monkey sp. z o.o., ul. Twarda 18, 00-105 Varcasia, Polonia.



Español

Antes de utilizar el producto lee con atención el manual de instrucciones. Consérvalo para futuras referencias.

Información sobre seguridad

- Presta atención a la carga admisible del sillón. En el sillón solo sedét vždy pouze jedna osoba.
- No te sientes en el borde del sillón. No te pongas de pie ni de rodillas en el asiento.
- No introduzcas los dedos en los mecanismos de regulación del sillón.
- Comprueba regularmente y aprieta los tornillos.
- No coloques el sillón directamente bajo la luz solar. Esto puede decolorar el material.
- Para desplazar el sillón agárralo con ambas manos por los reposabrazos o el respaldo.
- Evita el contacto del sillón con objetos agudos.
- Emplea una alfombrilla protectora bajo el sillón si tu suelo se araña con facilidad.
- Limpia el sillón con una bayeta mojada o productos químicos destinados para ello.

Contenido de la caja

- A

5x Ruedas
- B

Base
- C

Cilindro Elevador De Gas
- D

Tapa telescópica

- E

Mecanismo de inclinación
- F

Reposabrazos
- G

Respaldo
- H

Asiento
- I

Almohada de cuello
- J

Almohada lumbar
- K

Tapa mecanismo lateral
- L

Tapa mecanismo lateral
- M

16x Tornillo M8 25 mm
- N

2x Tornillo M5 10 mm
- O

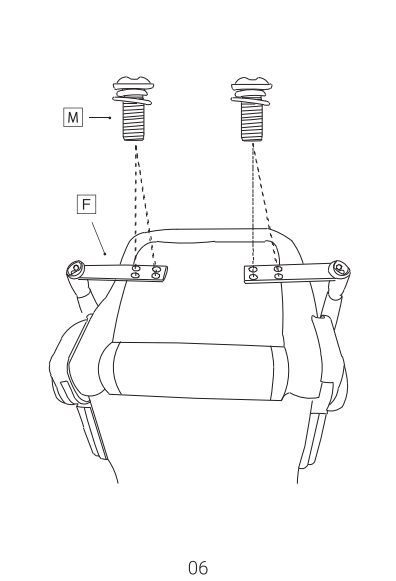
Llave

Garantía y asistencia técnica

Tu producto tiene una garantía de 24 meses del fabricante. Encontra-rás más información en la página web www.silvermonkey.com/support

Si quieres obtener asistencia sobre el uso de los productos, contacta con nosotros en la dirección kontakt@silvermonkey.com.

Fabricante:
Silver Monkey sp. z o.o., ul. Twarda 18, 00-105 Varsovia, Polonia.



Češský

Před použitím výrobku si pozorně přečtete návod k obsluze. Uchovejte si jej pro budoucí použití.

Bezpečnostní pokyny

- Věnujte pozornost přípustnému zatížení křesla. Na křesle může sedět vždy pouze jedna osoba.
- Nesedajte na okraj křesla. Nestavajte ani neklekajte na sedadlo.
- Nevkládejte prsty do mechanismů nastavení křesla.
- Pravidelně kontrolujte a utahujte šrouby.
- Nedávejte křeslo na přímé sluneční světlo. Může to změnit barvu materiálu.
- Chcete-li křeslo přesunout, uchopte jej oběma rukama za područky nebo opěradlo.
- Zabraňte kontaktu křesla s ostrými předměty.
- Pokud se podlaha snadno poškrábe, použijte pod křeslo ochrannou podložku.
- Křeslo čistěte vlhkým hadříkem nebo chemickými prostředky, které jsou k tomu určeny.

Obsah balení

- A

5x Kolečka
- B

Základna
- C

Plynový píst
- D

Teleskopický kryt

- E

Naklápěcí mechanismus
- F

Područky
- G

Opěradlo
- H

Sedadlo
- I

Polštář na krk
- J

Bederní polštář
- K

Boční kryt mechanismu
- L

Boční kryt mechanismu
- M

16x Šroub M8 25 mm
- N

2x Šroub M5 10 mm
- O

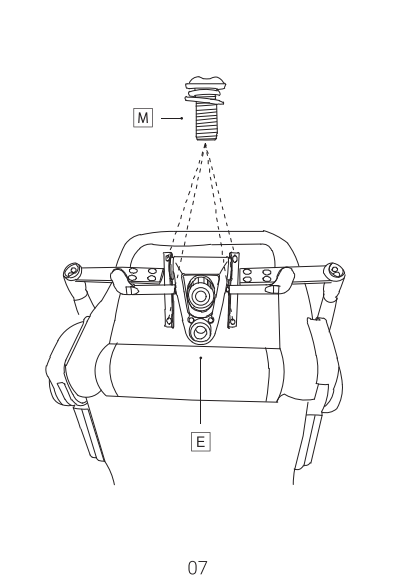
Klíč

Záruka a technická podpora

Na výrobek se vztahuje 24měsíční záruka výrobce. Více informací najdete na webových stránkách www.silvermonkey.com/support

Pokud chcete získat podporu pro používání výrobku – kontaktujte nás na adrese kontakt@silvermonkey.com.

Výrobce:
Silver Monkey sp. z o.o., ul. Twarda 18, 00-105 Warszawa, Polsko.



Slovenský

Predtým, ako začnete používať produkt, pozorne si prečítajte návod na používanie a uschovajte si ho pre použitie v budúcnosti.

Bezpečnostné upozornenia

- Venujte pozornosť prípustnému zaťaženiu kresla. Na kresle smie naraz sedieť iba jedna osoba.
- Nesadajte si na okraj kresla. Nestavajte sa a neľakajte si na sedadlo.
- Nevkladajte prsty do mechanizmov určených na nastavovanie kresla.
- Pravidelne kontrolujte a dotahujte skrutky.
- Neumiestňujte kreslo na priame slnečné svetlo. Môže to spôsobiť zmenu farby látky.
- Ak chcete premiestniť kreslo, chyťte ho oboma rukami za lakťové opierky alebo operadlo.
- Zabraňte kontaktu kresla s ostrými predmetmi.
- Používajte ochrannú podložku pod kreslo, ak sa Vaša podlaha ľahko poškrábe.
- Čistite kreslo vlhkou handričkou alebo chemickými prostriedkami, ktoré sú na to určené.

Obsah balenia

- A

5x Koleska
- B

Základňa
- C

Plynový piest
- D

Teleskopický kryt

- E

Sklápací mechanismus
- F

Lakťové opierky
- G

Operadlo
- H

Sedadlo
- I

Polštář na krk
- J

Bederní polštář
- K

Boční kryt mechanismu
- L

Boční kryt mechanismu
- M

16x Skrutka M8 25 mm
- N

2x Skrutka M5 10 mm
- O

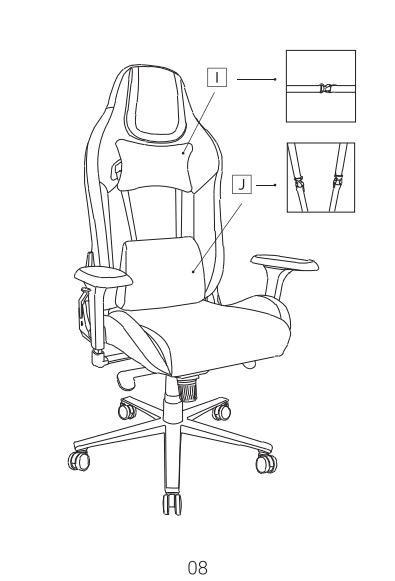
Klíč

Záruka a technická podpora

Výrobca poskytuje 24-mesačnú záruku na Váš produkt. Viac informácií nájdete na webovej stránke www.silvermonkey.com/support

Ak potrebujete pomoc týkajúcu sa používania produktov – kontaktujte nás na adrese kontakt@silvermonkey.com.

Výrobca:
Silver Monkey sp. z o.o., ul. Twarda 18, 00-105 Varšava, Poľsko.



Romanian

Citește cu atenție instrucțiunile de utilizare, înainte de folosirea produsului. Păstrează-le pentru viitor.

Informații despre siguranță

- Ia în considerare sarcina admisă a scaunului. Pe scaun ar trebui să stea așezată o singură persoană la un moment dat.
- Nu te așeza pe marginea scaunului. Nu sta în picioare și nu îngenunchea pe șezut.
- Nu insera degetele în mecanismele de reglare a scaunului.
- Verifică și strânge șuruburile în mod regulat.
- Nu expune scaunul direct la lumina soarelui. Acest lucru poate decolora materialul.
- Pentru a deplasa scaunul, prinde-l cu ambele mâini de cotiere sau de spătar.
- Evită contactul scaunului cu obiectele ascuțite.
- Folosește un covoraș de protecție sub scaun, dacă pardoseala ta se zgârie ușor.
- Curăță scaunul cu o cârpă umedă sau cu produse chimice, destinate acestui scop.

Conținutul ambalajului

- A

5x Roată
- B

Baza
- C

Cilindru cu gaz
- D

Capac telescopic

- E

Mecanism înclinare
- F

Cotiere
- G

Spătar
- H

Șezut
- I

Perna pentru gat
- J

Pernă lombară
- K

Capac mecanism lateral
- L

Capac mecanism lateral
- M

16x Șurub M8 25 mm
- N

2x Șurub M5 10 mm
- O

Cheie

Garanție și asistență tehnică

Produsul tău este acoperit de o garanție a producătorului de 24 de luni. Mai multe informații vei găsi pe pagina web www.silvermonkey.com/support

Dacă vrei să obții sprijin cu privire la utilizarea produselor – contactea-ză-ne la adresa kontakt@silvermonkey.com.

Producător:
Silver Monkey sp. z o.o., ul. Twarda 18, 00-105 Varșovia, Polonia.