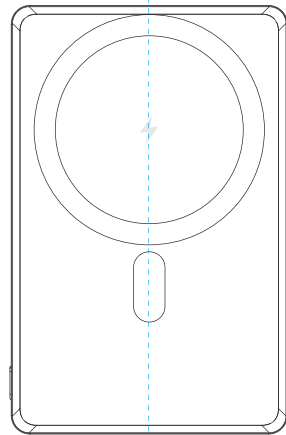



SILVER MONKEY

- EN User Manual
- PL Instrukcja Obsługi
- DE Bedienungsanleitung
- FR Manuel D'utilisation
- NL Gebruiksaanwijzing

SMA203



English

Carefully read these instructions before using the product. Keep it for future reference.

Safety information

- Use the product as intended only.
- Avoid direct contact of the product with the source of heat, aggressive agents, and humidity.
- Do not use the product if the insulation is damaged.
- Do not immerse the product in water.
- If the product stops working properly - contact us.

Package contents

- Powerbank
- USB-C® cable
- User manual

Intended use and construction

- A Battery charge indicator
- B USB-C® port
- C Power button

How to use the product

Powerbank charging

Connect an external power supply with a minimum power of 20W to the powerbank using a cable.

Charging devices with a cable

Connect your device to the powerbank using the appropriate cable. Charging should start automatically. If for some reason charging does not start, use the power button on the powerbank case.

Wireless charging of devices

Place the device you want to charge on the surface of the power bank in the area designated for wireless charging. Make sure your device is compatible with wireless charging technology. Charging should start automatically. If for some reason charging does not start, use the power button on the power bank case.

Specification

SMA203	
USB-C® input power	PowerDelivery 18W 5V/3A, 9V/2A
USB-C® output power	PowerDelivery 20W 5V/3A, 9V/2.22A, 12V/1.67A
Wireless charging power	5W, 7.5W, 10W, 15W (Max)
Maximum power output	20W
Battery capacity	5 000 mAh (19.25 Wh)
Dimensions	103 mm x 66 mm x 9 mm
Weight	120 g

Warranty and technical support

Your product is covered by a 24-month manufacturer's warranty. For more information go to www.silvermonkey.com/support.

If you have questions about using the product – contact us at kontakt@silvermonkey.com.

Manufacturer: Silver Monkey sp. z o.o., ul. Twarda 18, 00-105 Warszawa, Poland.

Disposal and the EU compliance statement

We, as the manufacturer of this equipment, declare that it meets the rules of the appropriate EU directives. If you need a copy of the EU Declaration of Conformity – contact us.

Do not throw this equipment out with other household waste. This equipment is made from materials that may be harmful to the environment and human health, if the product is disposed of in the wrong way. When you need to throw away an old product, take it to a designated collection point.

Polski

Zanim użyjesz produktu, dokładnie przeczytaj instrukcję obsługi. Zachowaj ją na przyszłość.

Informacje o bezpieczeństwie

- Używaj produktu tylko zgodnie z jego przeznaczeniem.
- Unikaj bezpośredniego kontaktu produktu ze źródłem ciepła, żrącymi substancjami i wilgocią.
- Nie używaj produktu, jeśli izolacja jest uszkodzona.
- Nie zanurzaj produktu w wodzie.
- Jeśli produkt przestanie działać prawidłowo – skontaktuj się z nami.

Zawartość opakowania

- Powerbank
- Kabel USB-C®
- Instrukcja obsługi

Przeznaczenie i budowa

- A Wskaźnik naładowania baterii
- B Port USB-C®
- C Włacznik zasilania

Jak używać produktu

Ładowanie Powerbanka

Podłącz zasilacz o mocy minimum 20W do powerbanka za pomocą kabla.

Ładowanie urządzeń za pomocą kabla

Podłącz urządzenie do powerbanka za pomocą odpowiedniego kabla. Ładowanie powinno rozpocząć się automatycznie. Jeśli z jakiegoś powodu ładowanie nie rozpocznie się, użyj przycisk zasilania na obudowie powerbanka.

Bezprzewodowe ładowanie urządzeń

Umieść urządzenie, które chcesz naładować, na powierzchni powerbanka w obszarze przeznaczonym do ładowania bezprzewodowego. Upewnij się, że urządzenie jest zgodne z technologią ładowania bezprzewodowego. Ładowanie powinno rozpocząć się automatycznie. Jeśli z jakiegoś powodu ładowanie nie rozpocznie się, użyj przycisk zasilania na obudowie powerbanka.

Specyfikacja

SMA203	
Moc wejściowa USB-C®	PowerDelivery 18W 5V/3A, 9V/2A
Moc wyjściowa USB-C®	PowerDelivery 20W 5V/3A, 9V/2.22A, 12V/1.67A
Moc ładowania bezprzewodowego	5W, 7.5W, 10W, 15W (Max)
Maksymalna moc wyjściowa	20W
Pojemność akumulatora	5 000 mAh (19.25 Wh)
Wymiary	103 mm x 66 mm x 9 mm
Waga	120 g

Gwarancja i wsparcie techniczne

Twój produkt jest objęty 24-miesięczną gwarancją producenta. Więcej informacji znajdziesz na stronie internetowej www.silvermonkey.com/support.

Jeśli chcesz uzyskać wsparcie dotyczące używania produktu – skontaktuj się z nami pod adresem kontakt@silvermonkey.com.

Producent: Silver Monkey sp. z o.o., ul. Twarda 18, 00-105 Warszawa, Polska.

Ochrona środowiska i zgodność z przepisami

Jako producent tego sprzętu oświadczamy, że spełnia on wymagania odpowiednich dyrektyw Unii Europejskiej. Jeśli potrzebujesz kopii deklaracji zgodności – skontaktuj się z nami.

Nie wyrzucaj tego sprzętu razem z innymi odpadami. Materiały, z których zrobiony jest sprzęt, mogą mieć zły wpływ na środowisko i zdrowie ludzi, jeśli produkt będzie niewłaściwie zutylizowany. Zużyty sprzęt przekaż do odpowiedniego punktu zbiórki odpadów elektronicznych.

Deutsch

Bitte lesen Sie die Bedienungsanleitung sorgfältig durch, bevor Sie das Produkt benutzen. Bewahren Sie diese für die Zukunft auf.

Sicherheitshinweise

- Verwenden Sie das Produkt nur für den vorgesehenen Zweck.
- Vermeiden Sie direkten Kontakt des Produktes mit Wärmequellen, ätzenden Substanzen und Feuchtigkeit.
- Verwenden Sie das Produkt nicht, wenn die Isolierung beschädigt ist.
- Tauchen Sie das Produkt nicht in Wasser ein.
- Wenn das Produkt nicht mehr richtig funktioniert - kontaktieren Sie uns bitte.

Inhalt der Verpackung

- Powerbank
- USB-C®-Kabel
- Bedienungsanleitung

Verwendungszweck und Aufbau

- A Batterieladeanzeige
- B USB-C®-Anschluss
- C Stromschalter

Gebruuchsweise des Produkt

Aufladen der Powerbank

Schließen Sie ein externes Netzteil mit einer Mindestleistung von 20 W per Kabel an die Powerbank an.

Aufladen von Geräten mit einem Kabel

Verbinden Sie Ihr Gerät mit dem entsprechenden Kabel mit der Powerbank. Der Ladevorgang sollte automatisch starten. Wenn der Ladevorgang aus irgendeinem Grund nicht startet, verwenden Sie den Netzschalter am Powerbank-Gehäuse.

Kabelloses Aufladen von Geräten

Legen Sie das aufzuladende Gerät auf die Oberfläche der Powerbank in den für das kabellose Laden vorgesehenen Bereich. Stellen Sie sicher, dass Ihr Gerät mit der kabellosen Ladetechnologie kompatibel ist. Der Ladevorgang sollte automatisch beginnen. Wenn der Ladevorgang aus irgendeinem Grund nicht startet, betätigen Sie die Power-Taste am Gehäuse der Powerbank.

Spezifikation

SMA203	
USB-C®-Eingangsleistung	PowerDelivery 18W 5V/3A, 9V/2A
USB-C®-Ausgangsleistung	PowerDelivery 20W 5V/3A, 9V/2.22A, 12V/1.67A
Kabellose Ladeleistung	5W, 7.5W, 10W, 15W (Max)
Maximale Leistungsabgabe	20W
Batteriekapazität	5 000 mAh (19.25 Wh)
Maße	103 mm x 66 mm x 9 mm
Gewicht	120 g

Garantie und technischer Support

Auf Ihr Produkt erhalten Sie eine 24-monatige Herstellergarantie. Weitere Informationen finden Sie auf der Website www.silvermonkey.com/support.

Wenn Sie Unterstützung bei der Verwendung des Produkts wünschen - kontaktieren Sie uns bitte unter kontakt@silvermonkey.com.

Hersteller: Silver Monkey sp. z o.o., ul. Twarda 18, 00-105 Warszawa, Polen.

Umweltschutz und Einhaltung von Vorschriften

Als Hersteller dieses Gerätes erklären wir, dass es den Anforderungen der einschlägigen Richtlinien der Europäischen Union entspricht. Wenn Sie eine Kopie der Konformitätserklärung benötigen - bitte kontaktieren Sie uns.

Entsorgen Sie dieses Gerät nicht mit anderem Abfall. Materialien, aus denen das Gerät besteht, können bei unsachgemäßer Entsorgung negative Auswirkungen auf die Umwelt und die menschliche Gesundheit haben. Geben Sie Altgeräte bei einer geeigneten Sammelstelle für Elektronikschrott ab.

Français

Avant d'utiliser le produit, veuillez lire attentivement ces instructions. Gardez-les pour vous y référer à l'avenir.

Consignes de sécurité

- N'utilisez le produit que pour l'usage auquel il est destiné.
- Évitez le contact direct du produit avec les sources de chaleur, les substances corrosives et l'humidité.
- N'utilisez pas le produit si l'isolation est endommagée.
- Ne pas immerger le produit dans l'eau.
- Si le produit ne fonctionne plus correctement, veuillez nous contacter.

Contenu de l'emballage

- Powerbank
- Câble USB-C®
- Manuel d'utilisation

Usage prévu et schéma

- A Indicateur de charge de la batterie
- B Port USB-C®
- C Bouton d'alimentation

Mode d'utilisation du produit

Chargement de la Powerbank

Connectez une alimentation externe d'une puissance minimale de 20 W à la powerbank à l'aide d'un câble.

Charger des appareils avec un câble

Connectez votre appareil à la powerbank à l'aide du câble approprié. La charge devrait démarrer automatiquement. Si, pour une raison quelconque, la charge ne démarre pas, utilisez le bouton d'alimentation situé sur le boîtier de la powerbank.

Chargement sans fil des appareils

Placez l'appareil que vous souhaitez charger sur la surface du powerbank dans la zone de charge sans fil. Assurez-vous que l'appareil est compatible avec la technologie de chargement sans fil. Le chargement devrait démarrer automatiquement. Si, pour une raison quelconque, la charge ne démarre pas, utilisez le bouton d'alimentation situé sur le boîtier du powerbank.

Caractéristiques

SMA203	
Alimentation d'entrée USB-C®	PowerDelivery 18W 5V/3A, 9V/2A
Puissance de sortie USB-C®	PowerDelivery 20W 5V/3A, 9V/2.22A, 12V/1.67A
Puissance de chargement sans fil	5W, 7.5W, 10W, 15W (Max)
Puissance de sortie maximale	20W
Capacité de la batterie	5 000 mAh (19.25 Wh)
Dimensions	103 mm x 66 mm x 9 mm
Poids	120 g

Garantie et assistance technique

Votre produit est couvert par une garantie du fabricant de 24 mois. Pour plus d'informations, veuillez consulter le site web www.silvermonkey.com/support.

Si vous souhaitez obtenir de l'aide pour utiliser les produits, veuillez nous contacter à l'adresse suivante kontakt@silvermonkey.com.

Fabricant: Silver Monkey sp. z o.o., ul. Twarda 18, 00-105 Warszawa, Pologne.

Protection de l'environnement et conformité

En tant que fabricant de cet équipement, nous déclarons qu'il est conforme aux exigences des directives pertinentes de l'Union européenne. Si vous avez besoin d'une copie de la déclaration de conformité, veuillez nous contacter.

Ne pas jeter cet équipement avec d'autres déchets domestiques. Les matériaux à partir desquels l'équipement est fabriqué peuvent avoir un impact négatif sur l'environnement et la santé humaine si le produit est éliminé de manière incorrecte. Veuillez éliminer votre équipement usagé au point de collecte approprié pour les déchets électriques et électroniques.

Nederlands

Voordat u het product gaat gebruiken lees aandachtig de gebruiksaanwijzing. Bewaar deze voor later.

Veiligheidsinformatie

- Gebruik dit product uitsluitend conform de bestemming daarvan.
- Vermijd direct contact van het product met warmtebron, bijtende stoffen en vocht.
- Als isolatie beschadigd is, gebruik het product niet.
- Dompel het product niet in het water.
- Indien het product niet meer goed werkt – neem contact met ons op.

Inhoud verpakking

- Powerbank
- USB-C® cable
- Gebruiksaanwijzing

Bestemming en constructie

- A Indicator voor batterijlading
- B USB-C®-poort
- C Aanknop

Hoe het product te gebruiken

Powerbank opladen

Sluit een externe voeding met een minimaal vermogen van 20W aan op de powerbank met behulp van een kabel.

Apparaten opladen met een kabel

Sluit uw apparaat aan op de powerbank met behulp van de juiste kabel. Het opladen zou automatisch moeten starten. Als het opladen om wat voor reden dan ook niet start, gebruik dan de aan/uit-knop op de powerbankbehuizing.

Draadloos opladen van apparaten

Plaats het apparaat dat je wilt opladen op het oppervlak van de powerbank in het draadloze oplaadgedeelte. Zorg ervoor dat het apparaat compatibel is met de draadloze oplaadtechnologie. Het opladen zou automatisch moeten beginnen. Als het opladen om de een of andere reden niet start, gebruik dan de aan/uit-knop op de powerbankbehuizing.

Specificatie

SMA203	
USB-C®-ingangsvermogen	PowerDelivery 18W 5V/3A, 9V/2A
USB-C®-uitgangsvermogen	PowerDelivery 20W 5V/3A, 9V/2.22A, 12V/1.67A
Draadloos oplaadvermogen	5W, 7.5W, 10W, 15W (Max)
Maximaal vermogen	20W
Batterij capaciteit	5 000 mAh (19.25 Wh)
Dimensies	103 mm x 66 mm x 9 mm
Gewicht	120 g

Garantie en technische hulp

Uw product heeft fabrieksgarantie van 24 maanden. Meer informatie vindt u op internet-site www.silvermonkey.com/support.

Indien u hulp nodig hebt mbt gebruik van de producten-neem contact met ons op via kontakt@silvermonkey.com.

Fabrikant: Silver Monkey sp. z o.o., ul. Twarda 18, 00-105 Warszawa, Polen.

Millieubescherming en conformiteit met voorschriften

Als fabrikant van dit apparaat verklaren we, dat het aan alle relevante EU-verordeningen voldoet. Hebt u een kopie van conformiteitsverklaring nodig- neem contact met ons op.

Gooi dit apparaat niet weg met andere afval. Indien het product op een onjuiste manier wordt geutiliseerd, kunnen de stoffen waaruit het apparaat is gemaakt slechte invloed op het milieu en gezondheid van de mensen hebben. Lever de gebruikte apparaten in bij een erkende verzamelplaats voor elektrische afval.

SILVER MONKEY



- EN User Manual
- PL Instrukcja Obsługi
- DE Bedienungsanleitung
- FR Manuel D'utilisation
- NL Gebruiksaanwijzing

SMA203

Manual version 1/20231127

Italiano

Prima di utilizzare il prodotto si raccomanda di leggere attentamente il manuale d'uso e conservarlo per eventuali consultazioni future.

Informazioni sulla sicurezza

- Utilizzare il prodotto esclusivamente in conformità alla sua destinazione.
- Evitare il contatto diretto del prodotto con fonti di calore, sostanze corrosive e umidità.
- Non utilizzare il prodotto se l'isolamento risulta danneggiato.
- Non immertere il prodotto nell'acqua.
- Se il prodotto smette di funzionare correttamente – contattaci.

Contenuto della confezione

- Powerbank
- Cavo USB-C*
- Manuale d'uso

Destinazione e struttura

- A Indicatore di carica della batteria
- B Porta USB-C*
- C Pulsante di accensione

Come utilizzare il prodotto

Ricarica della powerbank
Collega un alimentatore esterno con una potenza minima di 20W al powerbank tramite un cavo.

Dispositivi di ricarica con un cavo

Collega il tuo dispositivo al powerbank utilizzando l'apposito cavo. La ricarica dovrebbe avviarsi automaticamente. Se per qualche motivo la ricarica non si avvia, utilizzare il pulsante di accensione sulla custodia del powerbank.

Ricarica wireless dei dispositivi

Posiziona il dispositivo che desideri caricare sulla superficie del power bank nell'area designata per la ricarica wireless. Assicurati che il tuo dispositivo sia compatibile con la tecnologia di ricarica wireless. La ricarica dovrebbe avviarsi automaticamente. Se per qualche motivo la ricarica non si avvia, utilizzare il pulsante di accensione sulla custodia del power bank.

Specifiche tecniche

SMA203	
Alimentazione in ingresso USB-C*	PowerDelivery 18W 5V/3A, 9V/2A
Alimentazione in uscita USB-C*	PowerDelivery 20W 5V/3A, 9V/2.22A, 12V/1.67A
Potenza di ricarica wireless	5W, 7.5W, 10W, 15W (Max)
Potenza massima	20W
Capacità della batteria	5 000 mAh (19.25 Wh)
Dimensioni	103 mm x 66 mm x 9 mm
Peso	120 g

Garanzia e supporto tecnico

Il tuo prodotto è coperto dalla garanzia del produttore con la validità di 24 mesi. Informazioni più dettagliate sono disponibili sul sito internet www.silvermonkey.com/support

Se hai bisogno del supporto concernente l'utilizzo dei prodotti – contattaci all'indirizzo kontakt@silvermonkey.com


Costruttore: Silver Monkey sp. z o.o., ul. Twarda 18, 00-105 Varsovia, Polonia.

Protezione dell'ambiente naturale e conformità con le disposizioni di legge



In qualità del costruttore del dispositivo dichiariamo che lo stesso rispetta i requisiti delle direttive dell'Unione europea applicabili. Se hai bisogno di una copia della dichiarazione di conformità – contattaci.

Il dispositivo non può essere buttato via assieme agli altri rifiuti. Materiali, di cui è prodotto il dispositivo, possono essere nocivi per l'ambiente naturale e per la salute umana se non smaltiti correttamente. Il dispositivo non può adatto all'utilizzo va consegnato ad un centro specializzato di raccolta dei rifiuti di apparecchiature elettroniche.



Español

Antes de utilizar el producto lee con atención el manual de instrucciones. Consévalo para futuras referencias.

Información sobre seguridad

- Utiliza el producto únicamente conforme a su destino.
- Evita el contacto directo del producto con fuentes de calor, sustancias corrosivas y la humedad.
- No utilices el producto si el aislamiento está dañado.
- No sumerjas el producto en agua.
- Si el producto deja de funcionar correctamente, contacta con nosotros.

Contenido de la caja

- Powerbank
- USB-C* cable
- Manual de instrucciones

Destino y estructura

- A Indicador de carga de la batería
- B Puerto USB-C*
- C Interruptor de alimentación

Cómo utilizar el producto

Carga de Powerbank
Conecte una fuente de alimentación externa con una potencia mínima de 20W al powerbank mediante un cable.

Dispositivos de carga con un cable

Conecte su dispositivo al powerbank usando el cable apropiado. La carga debería comenzar automáticamente. Si por alguna razón la carga no comienza, use el botón de encendido en el estuche del powerbank.

Carga inalámbrica de dispositivos

Coloque el dispositivo que desea cargar en la superficie del power bank en el área designada para la carga inalámbrica. Asegúrese de que su dispositivo sea compatible con la tecnología de carga inalámbrica. La carga debería comenzar automáticamente. Si por alguna razón la carga no comienza, use el botón de encendido en el estuche del banco de energía.

Especificaciones

SMA203	
Alimentación de entrada USB-C*	PowerDelivery 18W 5V/3A, 9V/2A
Potencia de salida USB-C*	PowerDelivery 20W 5V/3A, 9V/2.22A, 12V/1.67A
Potencia de carga inalámbrica	5W, 7.5W, 10W, 15W (Max)
Salida de potencia máxima	20W
Capacidad de la batería	5 000 mAh (19.25 Wh)
Dimensiones	103 mm x 66 mm x 9 mm
Peso	120 g

Garantía y asistencia técnica

Tu producto tiene una garantía de 24 meses del fabricante. Encontrarás más información en la página web www.silvermonkey.com/support

Si quieres obtener asistencia sobre el uso de los productos, contacta con nosotros en la dirección kontakt@silvermonkey.com

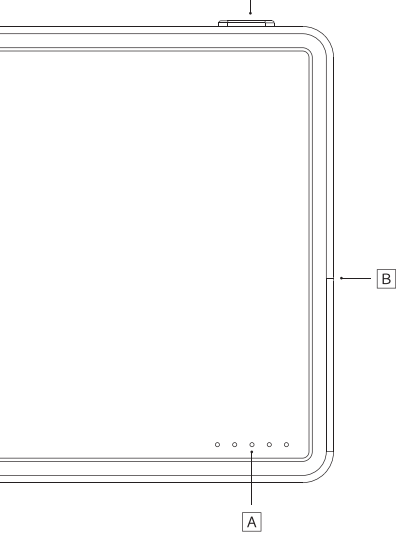
Fabricante: Silver Monkey sp. z o.o., ul. Twarda 18, 00-105 Varsovia, Polonia.

Protección del medio ambiente y conformidad con los reglamentos



Como fabricantes de este aparato declaramos que cumple los requisitos de las correspondientes directivas de la Unión Europea. Si necesitas una copia de la declaración de conformidad, contacta con nosotros.

No tires este aparato junto con otros residuos. Los materiales con los que está fabricado el aparato pueden tener una influencia negativa sobre el medio ambiente y la salud humana si el producto no es correctamente recuperado. Entrega el aparato usado en el correspondiente punto de recogida de residuos electrónicos.



Český

Před použitím výrobku si pozorně přečtěte návod k obsluze. Uchovejte si jej pro budoucí použití.

Informace o bezpečnosti

- Výrobek použijte pouze v souladu s jeho určením.
- Zabraňte přímému kontaktu výrobku se zdrojem tepla, korozivními látkami a vlhkostí.
- Výrobek nepoužívejte, pokud je poškozena izolace.
- Výrobek neponořujte do vody.
- Pokud výrobek přestane správně fungovat – kontaktujte nás.

Obsah balení

- Powerbank
- USB-C*
- Uživatelská příručka

Určení a konstrukce

- A Indikátor nabití baterie
- B Port USB-C*
- C Vypínač napájení

Jak používat produkt

Nabíjení powerbanky
Pomocí kabelu připojte k powerbanke externí napájecí zdroj s minimálním výkonem 20 W.

Nabíjení zařízení

Připojte zařízení k powerbanke pomocí příslušného kabelu. Nabíjení by mělo začít automaticky. Pokud se z nějakého důvodu nespustí, použijte tlačítko napájení na pouzdře powerbanky.

Bezdrátové nabíjení zařízení

Umístěte zařízení, které chcete nabíjet, na povrch powerbanky do oblasti pro bezdrátové nabíjení. Ujistěte se, že je zařízení kompatibilní s technologií bezdrátového nabíjení. Nabíjení by mělo začít automaticky. Pokud se z nějakého důvodu nabíjení nespustí, použijte tlačítko napájení na krytu powerbanky.

Specifikace

SMA203	
Vstupní napájení USB-C*	PowerDelivery 18W 5V/3A, 9V/2A
Výstupní výkon USB-C*	PowerDelivery 20W 5V/3A, 9V/2.22A, 12V/1.67A
Výkon bezdrátového nabíjení	5W, 7.5W, 10W, 15W (Max)
Maximální výstupní výkon více portů	20W
Kapacita baterie	5 000 mAh (19.25 Wh)
Rozměry	103 mm x 66 mm x 9 mm
Hmotnost	120 g

Záruka a technická podpora

Na výrobek se vztahuje 24měsíční záruka výrobce. Více informací najdete na webových stránkách www.silvermonkey.com/support

Pokud chcete získat podporu pro používání výrobku – kontaktujte nás na adrese kontakt@silvermonkey.com

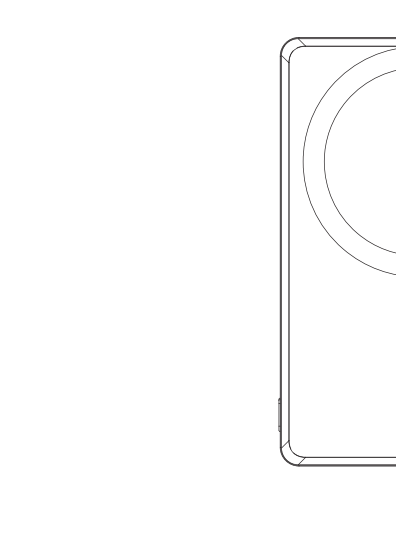
Výrobce: Silver Monkey sp. z o.o., ul. Twarda 18, 00-105 Warszawa, Polsko.

Ochrana životního prostředí a soulad s předpisy



Jako výrobce tohoto zařízení prohlašujeme, že splňuje požadavky příslušných směrnic Evropské unie. Pokud potřebujete kopii prohlášení o shodě – kontaktujte nás.

Toto zařízení nelikvidujte s jiným odpadem. Materiály použité v zařízení mohou mít negativní dopad na životní prostředí a lidské zdraví, pokud výrobek nebude správně zlikvidován. Použité zařízení odevzdejte na sběrné místo pro elektrický a elektronický odpad.



Slovenský

Predtým, ako začnete používať produkt, pozorne si prečítajte návod na používanie a uschovajte si ho pre použitie v budúcnosti.

Bezpečnostné pokyny

- Používajte tento produkt v súlade s určením
- Zabráňte priamemu kontaktu produktu so zdrojmi tepla, žieravými látkami a vlhkosťou.
- Nepoužívajte tento produkt, ak je izolácia poškodená.
- Neponárajte tento produkt do vody.
- Ak tento produkt prestane správne fungovať, kontaktujte nás.

Obsah balenia

- Powerbank
- Kábel USB-C*
- Návod na používanie

Účel a konštrukcia

- A Indikátor nabitia batérie
- B Port USB-C*
- C Tlačidlo napájania

Ako používať produkt

Nabíjanie powerbanky
Pomocou kábla pripojte k powerbanke externý napájací zdroj s minimálnym výkonom 20 W.

Nabíjanie zariadení pomocou kábla

Pripojte svoje zariadenie k powerbanke pomocou vhodného kábla. Nabíjanie by sa malo spustiť automaticky. Ak sa z nejakého dôvodu nabíjanie nespustí, použijte tlačidlo napájania na puzdre powerbanky.

Bezdrôtové nabíjanie zariadení

Zariadenie, ktoré chcete nabíjať, umiestnite na povrch powerbanky do oblasti určenej na bezdrôtové nabíjanie. Uistite sa, že je vaše zariadenie kompatibilné s technológiou bezdrôtového nabíjania. Nabíjanie by sa malo spustiť automaticky. Ak sa z nejakého dôvodu nabíjanie nespustí, použijte tlačidlo napájania na puzdre powerbanky.

Špecifikácia

SMA203	
Vstupné napájanie USB-C*	PowerDelivery 18W 5V/3A, 9V/2A
Výstupný výkon USB-C*	PowerDelivery 20W 5V/3A, 9V/2.22A, 12V/1.67A
Výkon bezdrôtového nabíjania	5W, 7.5W, 10W, 15W (Max)
Maximálny výstupný výkon	20W
Kapacita batérie	5 000 mAh (19.25 Wh)
Rozmery	103 mm x 66 mm x 9 mm
Hmotnosť	120 g

Záruka a technická podpora

Výrobca poskytuje 24-mesačnú záruku na Váš produkt. Viac informácií nájdete na webovej stránke www.silvermonkey.com/support

Ak potrebujete pomoc týkajúcu sa používania produktov – kontaktujte nás na adrese kontakt@silvermonkey.com


Výrobca: Silver Monkey sp. z o.o., ul. Twarda 18, 00-105 Varšava, Poľsko.

Ochrana životného prostredia a súlad s predpismi



Ako výrobca tohto zariadenia vyhlasujeme, že toto zariadenie spĺňa požiadavky príslušných smerníc Európskej únie. Ak potrebujete kópiu vyhlásenia o zhode - kontaktujte nás.

Nelikvidujte toto zariadenie spolu s iným odpadom. Materiály použité v zariadení môžu mať negatívny vplyv na životné prostredie a ľudské zdravie, ak výrobok nie je správne zlikvidovaný. Použité zariadenie zlikvidujte na príslušnom zbernom mieste pre elektronický odpad.



Romanian

Citește cu atenție instrucțiunile de utilizare, înainte de folosirea produsului. Păstrează-le pentru viitor.

Informații despre siguranță

- Utilizează produsul doar conform cu destinația acestuia.
- Evită contactul direct al produsului cu surse de căldură, substanțe corozive și umiditate.
- Nu utiliza produsul dacă izolația este deteriorată.
- Nu scufunda produsul în apă.
- Dacă produsul nu va mai funcționa corect - contactează-ne.

Conținutul ambalajului

- Powerbank
- Cablu USB-C*
- Instrucțiuni de utilizare

Destinație și construcție

- A Indicator de încărcare a bateriei
- B Port USB-C*
- C Butonul de pornire

Cum să folosim produsul

Încărcare Powerbank
Conectați o sursă de alimentare externă cu o putere minimă de 20W la powerbank folosind un cablu.

Încărcare dispozitivelor cu un cablu

Conectați-vă dispozitivul la powerbank folosind cablul corespunzător. Încărcarea ar trebui să înceapă automat. Dacă dintr-un motiv oarecare încărcarea nu începe, utilizați butonul de pornire de pe carcasa powerbank.

Încărcarea fără fir a dispozitivelor

Așezați dispozitivul pe care doriți să îl încărcați pe suprafața power bankului, în zona destinată încărcării fără fir. Asigurați-vă că dispozitivul este compatibil cu tehnologia de încărcare fără fir. Încărcarea ar trebui să înceapă automat. Dacă dintr-un motiv oarecare încărcarea nu pornește, utilizați butonul de pornire de pe carcasa powerbank.

Specificație

SMA203	
Putere de intrare USB-C*	PowerDelivery 18W 5V/3A, 9V/2A
Putere de ieșire USB-C*	PowerDelivery 20W 5V/3A, 9V/2.22A, 12V/1.67A
Putere de încărcare fără fir	5W, 7.5W, 10W, 15W (Max)
Putere maximă de ieșire	20W
Capacitatea bateriei	5 000 mAh (19.25 Wh)
Dimensiuni	103 mm x 66 mm x 9 mm
Greutate	120 g

Garanție și asistență tehnică

Produsul tău este acoperit de o garanție a producătorului de 24 de luni. Mai multe informații vei găsi pe pagina web www.silvermonkey.com/support

Dacă vrei să obții sprijin cu privire la utilizarea produselor – contactează-ne la adresa kontakt@silvermonkey.com

Producător: Silver Monkey sp. z o.o., ul. Twarda 18, 00-105 Varșovia, Polonia.

Protecția mediului și conformitatea cu prevederile legale



În calitate de producător al acestui echipament declaram că acesta îndeplinește cerințele directivelor corespunzătoare ale Uniunii Europene. Dacă ai nevoie de o copie a declarației de conformitate – contactează-ne.

Nu arunca acest echipament împreună cu alte deșeuri. Materialele din care este fabricat echipamentul pot avea un impact negativ asupra mediului și sănătății oamenilor, dacă produsul va fi distrus necorespunzător. Echipamentul uzat trebuie predat la punctul corespunzător de colectare a deșeurilor electronice.

