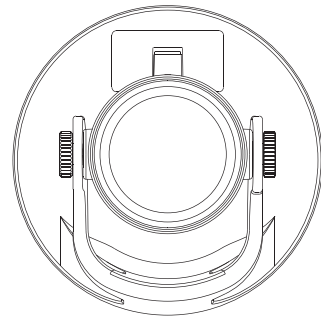
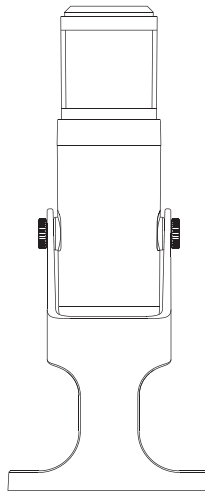
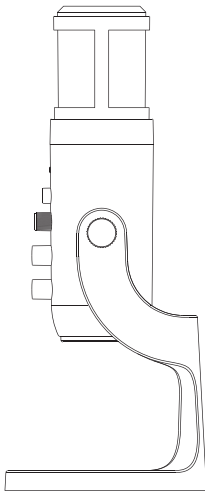
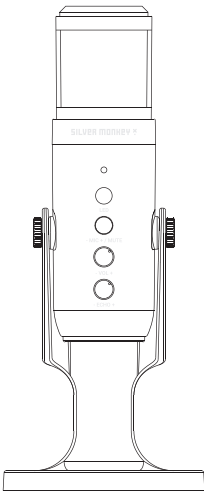


- EN User Manual
- PL Instrukcja Obsługi
- DE Bedienungsanleitung
- FR Manuel D'utilisation
- NL Gebruiksaanwijzing

SMXG012



English

Carefully read these instructions before using the product. Keep it for future reference.

Safety information

- Avoid direct contact with water and other liquids.
- Do not use the device in a humid environment.
- Keep the device out of the reach of children.
- They may swallow some parts.
- Use the device only in accordance with the operating instructions.
- If the device stops working properly - contact us.

Package contents

- Microphone
- Stand
- Cable USB-C – USB-A
- User manual

How to use the product

01. Mount the microphone in the stand.
02. Connect the microphone to the USB port on your computer using the included cable.

03. To monitor microphone performance and playback audio, connect headphones to the 3.5 mm jack port.

Description of button functions

LED	Changing the backlighting mode
- MIC + / MUTE	Microphone sensitivity adjustment / Microphone mute
- VOL +	Listening volume adjustment
- ECHO +	Microphone reverb adjustment

Microphone led indicator	Mute status
Blue light	Mute off
Red light	Mute on

Specification

SMXG012	
Interface	USB Type-C®, Jack 3.5 mm
Microphone characteristics	Cardioid
Frequency response	70 Hz – 20 000 Hz
Microphone sensitivity	-45 ± 3 dB
Sound pressure level	125 dB
Weight	411 g
Cable length	1.8 m
Lighting	Seven modes (RGB, backlight off, green, blue, cyan, yellow, violet)

Warranty and technical support

Your product is covered by a 24-month manufacturer's warranty. For more information go to www.silvermonkey.com/support.

If you have questions about using the product – contact us at kontakt@silvermonkey.com

Manufacturer:
Silver Monkey sp. z o.o., ul. Twarda 18, 00-105 Warszawa, Poland.

Disposal and the EU compliance statement

CE We, as the manufacturer of this equipment, declare that it meets the rules of the appropriate EU directives. If you need a copy of the EU Declaration of Conformity – contact us.

Do not throw this equipment out with other household waste. This equipment is made from materials that may be harmful to the environment and human health, if the product is disposed of in the wrong way. When you need to throw away an old product, take it to a designated collection point.

Polski

Zanim użyjesz produktu, dokładnie przeczytaj instrukcję obsługi. Zachowaj ją na przyszłość.

Informacje o bezpieczeństwie

- Unikaj bezpośredniego kontaktu urządzenia z wodą i innymi płynami.
- Nie używaj urządzenia w środowisku o dużej wilgotności.
- Chrono urządzenie przed zasięgiem dzieci.
- Mogą one połknąć niektóre elementy.
- Używaj urządzenia tylko zgodnie z instrukcją obsługi.
- Jeśli urządzenie przestanie działać prawidłowo – skontaktuj się z nami.

Zawartość opakowania

- Mikrofon
- Stojak
- Kabel USB-C - USB-A
- Instrukcja obsługi

Jak używać produktu

01. Zamontuj mikrofon w uchwycie stojaku.
02. Podłącz mikrofon do portu USB w komputerze za pomocą dołączonego kabla.

03. Aby monitorować działanie mikrofonu i odtwarzać dźwięk podłącz słuchawkę do portu Jack 3.5 mm.

Opis działania przycisków

LED	Zmiana trybu podświetlania
- MIC + / MUTE	Regulacja czułości mikrofonu / Wyciszenie mikrofonu
- VOL +	Regulacja głośności odsłuchu
- ECHO +	Regulacja pogłosu mikrofonu

Wskaźnik led mikrofonu	Stan wyciszenia
Blue light	Wyciszenie wyłączone
Red light	Wyciszenie włączone

Specyfikacja

SMXG012	
Interfejs	USB Type-C®, Jack 3.5 mm
Charakterystyka mikrofonu	Kardioidalna
Pasma przenoszenia	70 Hz – 20 000 Hz
Czułość mikrofonu	-45 ± 3 dB
Poziom ciśnienia akustycznego	125 dB
Waga	411 g
Długość kabla	1,8 m
Podświetlenie	Siedem trybów (RGB, podświetlenie wyłączone, zielony, niebieski, cyan, żółty, fioletowy)

Gwarancja i wsparcie techniczne

Twój produkt jest objęty 24-miesięczną gwarancją producenta. Więcej informacji znajdziesz na stronie internetowej www.silvermonkey.com/support.

Jeśli chcesz uzyskać wsparcie dotyczące używania produktu – skontaktuj się z nami pod adresem kontakt@silvermonkey.com.

Producent:
Silver Monkey sp. z o.o., ul. Twarda 18, 00-105 Warszawa, Polska.

Ochrona środowiska i zgodność z przepisami

CE Jako producent tego sprzętu oświadczamy, że spełnia on wymagania odpowiednich dyrektyw Unii Europejskiej. Jeśli potrzebujesz kopii deklaracji zgodności – skontaktuj się z nami.

Nie wyrzucaj tego sprzętu razem z innymi odpadami. Materiały, z których zrobiony jest sprzęt, mogą mieć zły wpływ na środowisko i zdrowie ludzi, jeśli produkt będzie niewłaściwie zutylizowany. Zużyty sprzęt przekaż do odpowiedniego punktu zbiórki odpadów elektronicznych.

Deutsch

Bitte lesen Sie die Bedienungsanleitung sorgfältig durch, bevor Sie das Produkt benutzen. Bewahren Sie diese für die Zukunft auf.

Sicherheitshinweise

- Vermeiden Sie direkten Kontakt des Geräts mit Wasser und anderen Flüssigkeiten.
- Verwenden Sie das Gerät nicht in einer Umgebung mit hoher Luftfeuchtigkeit.
- Bewahren Sie das Gerät außerhalb der Reichweite von Kindern auf. Sie können einige Gegenstände verschlucken.
- Verwenden Sie das Gerät nur gemäß der Bedienungsanleitung.
- Wenn das Gerät nicht mehr richtig funktioniert - bitte kontaktieren Sie uns.

Inhalt der Verpackung

- Mikrofon
- Ständer
- USB-C - USB-A-Kabel
- Bedienungsanleitung

Gebrauchswiese des Produkt

01. Befestigen Sie das Mikrofon im Ständer.
02. Schließen Sie das Mikrofon mit dem mitgelieferten Kabel an den USB-Anschluss Ihres Computers an.

03. Um die Mikrofonleistung und die Audiowiedergabe zu überwachen, schließen Sie einen Kopfhörer an den 3.5-mm-Klinkenanschluss an.

Beschreibung der Tastenfunktionen

LED	Ändern des Hintergrundbeleuchtungsmodus
- MIC + / MUTE	Einstellung der Mikrofonempfindlichkeit / Stummschaltung des Mikrofons
- VOL +	Anpassung der Hörlautstärke
- ECHO +	Mikrofon-Hall-Einstellung

Mikrofon-LED-Anzeige	Stummschalt-Status
Blaues Licht	Stummschaltung aus
Rotes Licht	Stummschaltung ein

Spezifikation

SMXG012	
Schnittstelle	USB Type-C®, Jack 3.5 mm
Eigenschaften des Mikrofons	Niere
Frequenzbereich	70 Hz – 20 000 Hz
Empfindlichkeit des Mikrofons	-45 ± 3 dB
Schalldruckpegel	125 dB
Gewicht	411 g
Länge des Kabels	1,8 m
Beleuchtung	Sieben Modi (RGB, Hintergrundbeleuchtung aus, grün, blau, cyan, gelb, violett)

Garantie und technischer Support

Auf Ihr Produkt erhalten Sie eine 24-monatige Herstellergarantie. Weitere Informationen finden Sie auf der Website www.silvermonkey.com/support.

Wenn Sie Unterstützung bei der Verwendung des Produkts wünschen - kontaktieren Sie uns bitte unter kontakt@silvermonkey.com

Hersteller:
Silver Monkey sp. z o.o., ul. Twarda 18, 00-105 Warschau, Polen.

Umweltschutz und Einhaltung von Vorschriften

CE Als Hersteller dieses Gerätes erklären wir, dass es den Anforderungen der einschlägigen Richtlinien der Europäischen Union entspricht. Wenn Sie eine Kopie der Konformitätserklärung benötigen - bitte kontaktieren Sie uns.

Entsorgen Sie dieses Gerät nicht mit anderem Abfall. Materialien, aus denen das Gerät besteht, können bei unsachgemäßer Entsorgung negative Auswirkungen auf die Umwelt und die menschliche Gesundheit haben. Geben Sie Altgeräte bei einer geeigneten Sammelstelle für Elektronikschrott ab.

Français

Avant d'utiliser le produit, veuillez lire attentivement ces instructions. Gardez-les pour vous y référer à l'avenir.

Consignes de sécurité

- Évitez le contact direct de l'appareil avec l'eau ou tout autres liquides.
- N'utilisez pas cet appareil dans un environnement à forte humidité.
- Gardez l'appareil hors de portée des enfants. Risque d'ingestion de certaines parties.
- N'utilisez l'appareil que conformément aux instructions d'utilisation.
- Si l'appareil cesse de fonctionner correctement, veuillez nous contacter.

Contenu de l'emballage

- Microphone
- Support
- Câble USB-C – USB-A
- Manuel d'utilisation

Mode d'utilisation du produit

01. Montez le microphone dans le support.
02. Connectez le microphone au port USB de votre ordinateur à l'aide du câble fourni.

03. Pour contrôler les performances du microphone et la lecture audio, connectez un casque au port jack 3.5 mm.

Description des fonctions des boutons

LED	Changement du mode de rétro-éclairage
- MIC + / MUTE	Réglage de la sensibilité du microphone / Coupure du microphone
- VOL +	Réglage du volume d'écoute
- ECHO +	Réglage de la réverbération du microphone

Indicateur LED du microphone	Statut de sourdine
Lumière bleue	Désactivation de la sourdine
Lumière rouge	Sourdine activée

Caractéristiques

SMXG012	
Interface	USB Type-C®, Jack 3.5 mm
Caractéristiques du microphone	Cardioïde
Réponse en fréquence	70 Hz – 20 000 Hz
Sensibilité du microphone	-45 ± 3 dB
Niveau de pression acoustique	125 dB
Poids	411 g
Longueur du câble	1,8 m
Éclairage	Sept modes (RVB, rétroéclairage éteint, vert, bleu, cyan, jaune, violet)

Garantie et assistance technique

Votre produit est couvert par une garantie du fabricant de 24 mois. Pour plus d'informations, veuillez consulter le site web www.silvermonkey.com/support.

Si vous souhaitez obtenir de l'aide pour utiliser les produits, veuillez nous contacter à l'adresse suivante: kontakt@silvermonkey.com.

Fabricant:
Silver Monkey sp. z o.o., ul. Twarda 18, 00-105 Warszawa, Pologne.

Protection de l'environnement et conformité

CE En tant que fabricant de cet équipement, nous déclarons qu'il est conforme aux exigences des directives pertinentes de l'Union européenne. Si vous avez besoin d'une copie de la déclaration de conformité, veuillez nous contacter.

Ne pas jeter cet équipement avec d'autres déchets domestiques. Les matériaux à partir desquels l'équipement est fabriqué peuvent avoir un impact négatif sur l'environnement et la santé humaine si le produit est éliminé de manière incorrecte. Veuillez éliminer votre équipement usagé au point de collecte approprié pour les déchets électriques et électroniques.

Nederlands

Voordat u het product gaat gebruiken lees aandachtig de gebruiksaanwijzing. Bewaar deze voor later.

Veiligheidsinformatie

- Vermijd direct contact van het apparaat met water en vloeistoffen.
- Gebruik het apparaat niet in de omgeving met hoge luchtvochtigheid.
- Het apparaat buiten kinderbereik houden. Om inslikken van sommige onderdelen te voorkomen.
- Gebruik het apparaat volgens de gebruiksaanwijzing.
- Indien het apparaat niet meer goed werkt- neem contact met ons op.

Inhoud verpakking

- Microfoon
- Stand
- USB-C – USB-A kabel
- Gebruiksaanwijzing

Hoe het product te gebruiken

01. Monteer de microfoon in de standaard.
02. Sluit de microfoon met de meegeleverde kabel aan op de USB-poort van uw computer.

03. Om de prestaties van de microfoon te controleren en audio af te spelen, sluit u een hoofdtelefoon aan op de 3.5mm jack-poort.

Beschrijving van toetsfuncties

LED	Veranderen van de achtergrondverlichting
- MIC + / MUTE	Instellen van de microfoongevoeligheid / Dempen van de microfoon
- VOL +	Instellen van het luistervolume
- ECHO +	Microfoon galm aanpassing

Microfoon led indicator	Mute staat
Blaauw licht	Dempen uit
Rood licht	Dempen aan

Specificatie

SMXG012	
Koppeling	USB Type-C®, Jack 3.5 mm
Kenmerken van de microfoon	Cardioid
Frequentie-respons	70 Hz – 20 000 Hz
Microfoongevoeligheid	-45 ± 3 dB
Geluidsdrukkniveau	125 dB
Gewicht	411 g
Kabellengte	1,8 m
Verlichting	Zeven modi (RGB, achtergrondverlichting uit, groen, blauw, cyaan, geel, paars)

Garantie en technische hulp

Uw product heeft fabrieksgarantie van 24 maanden. Meer informatie vindt u op internetste www.silvermonkey.com/support.

Indien u hulp nodig hebt mbt gebruik van de producten- neem contact met ons op via kontakt@silvermonkey.com.

Fabrikant:
Silver Monkey sp. z o.o., ul. Twarda 18, 00-105 Warschau, Polen.

Millieubescherming en conformiteit met voorschriften

CE Als fabrikant van dit apparaat verklaren we, dat het aan alle relevante EU- verordeningen voldoet. Hebt u een kopie van conformiteitsverklaring nodig- neem contact met ons op.

Gooi dit apparaat niet weg met andere afval. Indien het product op een onjuiste manier wordt geutiliseerd, kunnen de stoffen waaruit het apparaat is gemaakt slechte invloed op het milieu en gezondheid van de mensen hebben. Lever de gebruikte apparaten in bij een erkende verzamelplaats voor elektrische afval.

SILVER MONKEY

- IT Manuale D'uso
- ES Manual de Instrucciones
- CZ Uživatelská Příručka
- SK Návod na Používanie
- RO Instrucțiuni de Utilizare

SMXG012

Manual version 1/20221215

Italiano

Prima di utilizzare il prodotto si raccomanda di leggere attentamente il manuale d'uso e conservarlo per eventuali consultazioni future.

Informazioni sulla sicurezza

- Proteggere il dispositivo contro il contatto diretto con acqua ed altri liquidi.
- Non utilizzare il dispositivo in ambienti con l'umidità elevata.
- Tenere il dispositivo fuori dalla portata dei bambini. Alcuni elementi possono essere inghiottiti.
- Utilizzare il dispositivo esclusivamente in conformità al manuale d'uso.
- Se il dispositivo smette di funzionare correttamente – contattaci.

Contenuto dell'imballaggio

- Microfono
- Supporto
- Cavo USB-C – USB-A
- Manuale d'uso

Come utilizzare il prodotto

01. Montare il microfono nel supporto.
02. Collegare il microfono alla porta USB del computer utilizzando il cavo in dotazione.

03. Per monitorare le prestazioni del microfono e riprodurre l'audio, collegare le cuffie alla porta jack da 3.5 mm.

Descrizione delle funzioni dei pulsanti

LED	Modifica della modalità di retroilluminazione
- MIC + / MUTE	Regolazione della sensibilità del microfono / Disattivazione del microfono
- VOL +	Regolazione del volume di ascolto
- ECHO +	Regolazione del riverbero del microfono

Indicatore le del microfono	Stato del silenziamento
Luce blu	Silenziamento disattivato
Luce rossa	Disattiva audio

Specifiche tecniche

SMXG012	
Interfaccia	USB Type-C®, Jack 3.5 mm
Caratteristiche del microfono	Cardioide
Larghezza di banda	70 Hz – 20 000 Hz
Sensibilità del microfono	-45 ± 3 dB
Livello di pressione sonora	125 dB
Peso	411 g
Lunghezza del cavo	1,8 m
Illuminazione	Sette modalità (RGB, retroilluminazione spenta, verde, blu, ciano, giallo, viola)

Garanzia e supporto tecnico

Il tuo prodotto è coperto dalla garanzia del produttore con la validità di 24 mesi. Informazioni più dettagliate sono disponibili sul sito internet www.silvermonkey.com/support

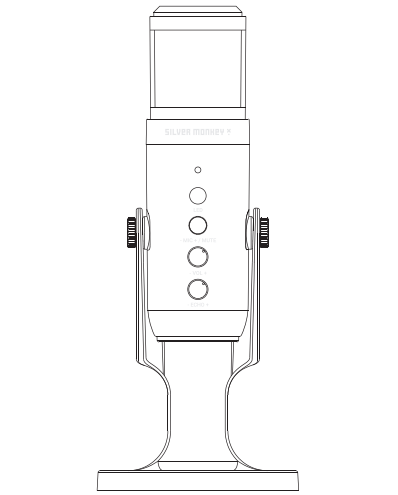
Se hai bisogno del supporto concernente l'utilizzo dei prodotti – contattaci all'indirizzo kontakt@silvermonkey.com

Costruttore:
Silver Monkey sp. z o.o., ul. Twarda 18, 00-105 Varsavia, Polonia.

Protezione dell'ambiente naturale e conformità con le disposizioni di legge

CE In qualità del costruttore del dispositivo dichiariamo che lo stesso rispetta i requisiti delle direttive dell'Unione europea applicabili. Se hai bisogno di una copia della dichiarazione di conformità – contattaci.

♻️ Il dispositivo non può essere buttato via assieme agli altri rifiuti. Materiali, di cui è prodotto il dispositivo, possono essere nocivi per l'ambiente naturale e per la salute umana se non smaltiti correttamente. Il dispositivo non può adatto all'utilizzo va consegnato ad un centro specializzato di raccolta dei rifiuti di apparecchiature elettroniche.



Español

Antes de utilizar el producto lee con atención el manual de instrucciones. Consérvalo para futuras referencias.

Información sobre seguridad

- Evita el contacto directo del dispositivo con el agua y otros líquidos.
- No utilices el dispositivo en un entorno con gran humedad.
- Mantén el dispositivo fuera del alcance de los niños. Estos pueden tragarse algunos elementos.
- Utiliza el dispositivo únicamente de conformidad con el manual de instrucciones.
- Si el dispositivo deja de funcionar correctamente, contacta con nosotros.

Contenido de la caja

- Micrófono
- Soporte
- Cable USB-C – USB-A
- Manual de instrucciones

Cómo utilizar el producto

01. Instala el micrófono en el soporte.
02. Conecta el micrófono al puerto USB del ordenador mediante el cable incluido.

03. Para controlar el rendimiento del micrófono y reproducir audio, conecta unos auriculares al puerto jack de 3.5 mm.

Descripción de las funciones de los botones

LED	Cambio del modo de retroiluminación
- MIC + / MUTE	Ajuste de la sensibilidad del micrófono / Silenciamiento del micrófono
- VOL +	Ajuste de volumen de escucha
- ECHO +	Ajuste de reverberación de micrófono

Indicador led de micrófono	Estado de silenciamiento
Luz azul	Silencio desactivado
Luz roja	Silencio activado

Especificaciones

SMXG012	
Interfaz	USB Type-C®, Jack 3.5 mm
Características del micrófono	Cardioide
Ancho de banda	70 Hz – 20 000 Hz
Sensibilidad del micrófono	-45 ± 3 dB
Nivel de presión acústica	125 dB
Peso	411 g
Longitud del cable	1,8 m
Illuminación	Siete modos (RGB, retroiluminación apagada, verde, azul, cian, amarillo, violeta)

Garantía y asistencia técnica

Tu producto tiene una garantía de 24 meses del fabricante. Encontrarás más información en la página web www.silvermonkey.com/support

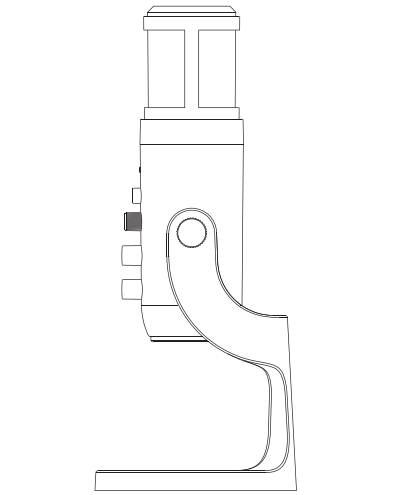
Si quieres obtener asistencia sobre el uso de los productos, contacta con nosotros en la dirección kontakt@silvermonkey.com.

Fabricante:
Silver Monkey sp. z o.o., ul. Twarda 18, 00-105 Varsovia, Polonia.

Protección del medio ambiente y conformidad con los reglamentos

CE Como fabricantes de este aparato declaramos que cumple los requisitos de las correspondientes directivas de la Unión Europea. Si necesitas una copia de la declaración de conformidad, contacta con nosotros.

♻️ No tires este aparato junto con otros residuos. Los materiales con los que está fabricado el aparato pueden tener una influencia negativa sobre el medio ambiente y la salud humana si el producto no es correctamente recuperado. Entrega el aparato usado en el correspondiente punto de recogida de residuos electrónicos.



Česky

Před použitím výrobku si pozorně přečtěte návod k obsluze. Uchovejte si jej pro budoucí použití.

Bezpečnostní pokyny

- Zabraňte přímému kontaktu zařízení s vodou a jinými kapalinami.
- Zařízení nepoužívejte v prostředí s vysokou vlhkostí.
- Zařízení udržujte mimo dosah dětí. Některé prvky by mohly spolknout.
- Zařízení používejte pouze v souladu s návodem k obsluze.
- Pokud zařízení přestane správně fungovat – kontaktujte nás.

Obsah balení

- Mikrofon
- Stojan
- Kabel USB-C – USB-A
- Uživatelská příručka

Jak používat produkt

01. Namontujte mikrofon do stojanu.
02. Připojte mikrofon k portu USB počítače pomocí dodaného kabelu.

03. Chcete-li sledovat výkon mikrofonu a přehrávat zvuk, připojte sluchátka k portu 3.5 mm jack.

Popis funkcí tlačítek

LED	Změna režimu podsvícení
- MIC + / MUTE	Nastavení citlivosti mikrofonu / Ztlumení mikrofonu
- VOL +	Nastavení hlasitosti poslechu
- ECHO +	Nastavení dozvuku mikrofonu

Indikátor LED mikrofonu	Stav ztlumení
Modré světlo	Ztlumení zvuku vypnuto
Červené světlo	Ztlumení zvuku zapnuto

Specifikace

SMXG012	
Rozhraní	USB Type-C®, Jack 3.5 mm
Vlastnosti mikrofonu	Kardioida
Frekvenční rozsah	70 Hz – 20 000 Hz
Citlivost mikrofonu	-45 ± 3 dB
Hladina akustického tlaku	125 dB
Hmotnost	411 g
Délka kabelu	1,8 m
Osvětlení	Sedm režimů (RGB, vypnuté podsvícení, zelená, modrá, azurová, žlutá, fialová)

Záruka a technická podpora

Na výrobek se vztahuje 24 měsíční záruka výrobce. Více informací najdete na webových stránkách www.silvermonkey.com/support

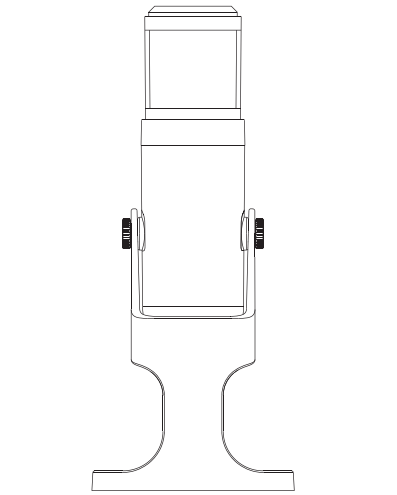
Pokud chcete získat podporu pro používání výrobku – kontaktujte nás na adrese kontakt@silvermonkey.com.

Výrobce:
Silver Monkey sp. z o.o., ul. Twarda 18, 00-105 Warszawa, Polsko.

Ochrana životního prostředí a soulad s předpisy

CE Jako výrobce tohoto zařízení prohlašujeme, že splňuje požadavky příslušných směrnic Evropské unie. Pokud potřebujete kopii prohlášení o shodě – kontaktujte nás.

♻️ Toto zařízení nelikvidujte s jiným odpadem. Materiály použité v zařízení mohou mít negativní dopad na životní prostředí a lidské zdraví, pokud výrobek nebude správně zlikvidován. Použité zařízení odevzdejte na sběrné místo pro elektrický a elektronický odpad.



Slovenský

Predtým, ako začnete používať produkt, pozorne si prečítajte návod na používanie a uschovajte si ho pre použitie v budúcnosti.

Bezpečnostné upozornenia

- Zabraňte priamemu kontaktu zariadenia s vodou a inými tekutinami.
- Nepoužívajte zariadenie v prostredí s vysokou vlhkosťou.
- Uchovávajte zariadenie mimo dosahu detí, nakoľko by mohli prehnúť niektoré komponenty zariadenia.
- Používajte zariadenie výhradne v súlade s pokynmi na používanie.
- Ak zariadenie prestane správne fungovať, kontaktujte nás.

Obsah balenia

- Mikrofon
- Stojan
- Kabel USB-C – USB-A
- Návod na používanie

Ako používať produkt

01. Namontujte mikrofon do stojana.
02. Pripojte mikrofon k portu USB v počítači pomocou dodaného kábla.

03. Ak chcete sledovať výkon mikrofonu a prehrávať zvuk, pripojte slúchadlá k portu 3.5 mm jack.

Popis funkcií tlačidiel

LED	Zmena režimu podsvietenia
- MIC + / MUTE	Nastavenie citlivosti mikrofónu / Vypnutie mikrofónu
- VOL +	Nastavenie hlasitosti počúvania
- ECHO +	Nastavenie dozvuku mikrofónu

Indikátor LED mikrofónu	Stav stlmenia
Modré svetlo	Stlmenie zvuku vypnuté
Červené svetlo	Stlmenie zvuku zapnuté

Špecifikácia

SMXG012	
Rozhranie	USB Type-C®, Jack 3.5 mm
Charakteristika mikrofónu	Kardioida
Frekvenčná odozva	70 Hz – 20 000 Hz
Citlivosť mikrofónu	-45 ± 3 dB
Hladina akustického tlaku	125 dB
Hmotnosť	411 g
Dĺžka kábla	1,8 m
Osvetlenie	Sedem režimov (RGB, vypnuté podsvietenie, zelená, modrá, azurová, žltá, fialová)

Záruka a technická podpora

Výrobca poskytuje 24-mesačnú záruku na Váš produkt. Viac informácií nájdete na webovej stránke www.silvermonkey.com/support

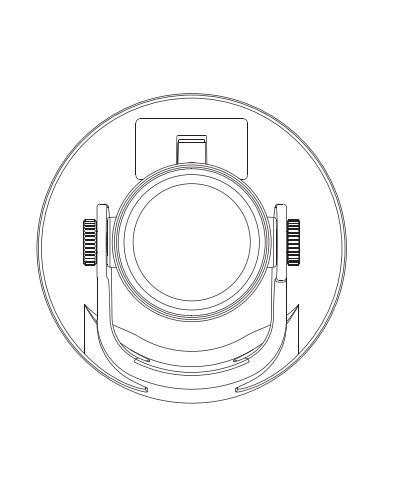
Ak potrebujete pomoc týkajúcu sa používania produktov – kontaktujte nás na adrese kontakt@silvermonkey.com.

Výrobca:
Silver Monkey sp. z o.o., ul. Twarda 18, 00-105 Varšava, Poľsko.

Ochrana životného prostredia a súlad s predpismi

CE Ako výrobca tohto zariadenia vyhlasujeme, že toto zariadenie spĺňa požiadavky príslušných smerníc Európskej únie. Ak potrebujete kópiu vyhlásenia o zhode – kontaktujte nás.

♻️ Nelikvidujte toto zariadenie spolu s iným odpadom. Materiály použité v zariadení môžu mať negatívny vplyv na životné prostredie a ľudské zdravie, ak výrobok nie je správne zlikvidovaný. Použité zariadenie odevzdejte na príslušnom zbernom mieste pre elektronický odpad.



Romanian

Citește cu atenție instrucțiunile de utilizare, înainte de folosirea produsului. Păstrează-le pentru viitor.

Informații despre siguranță

- Evită contactul direct al dispozitivului cu apa și alte lichide.
- Nu folosi dispozitivul într-un mediu cu umiditate mare.
- Nu lăsa dispozitivul la îndemâna copiilor. Ei pot închiți anumite elemente.
- Folosește dispozitivul numai conform instrucțiunilor de utilizare.
- Dacă dispozitivul nu va mai funcționa corect - contactează-ne.

Conținutul ambalajului

- Microfon
- Support.
- Cablu USB-C – USB-A
- Instrucțiuni de utilizare

Cum să folosim produsul

01. Montați microfonul în suport
02. Conectați microfonul la portul USB al computerului dumneavoastră cu ajutorul cablului inclus.

03. Pentru a monitoriza performanța microfonului și a reda sunetul, conectați căștile la portul jack de 3.5 mm.

Descrierea funcțiilor butoanelor

LED	Modificarea modului de iluminare din spate
- MIC + / MUTE	Reglarea sensibilității microfonului / Mutarea microfonului
- VOL +	Reglarea volumului de ascultare
- ECHO +	Reglarea reverberației microfonului

Indicator led pentru microfon	Starea de muțenie
Lumina albastră	Dezactivat Mute
Lumină roșie	Silențios pomit

Specificație

SMXG012	
Interfață	USB Type-C®, Jack 3.5 mm
Caracteristicile microfon	Cardioidă
Frecvență răspuns	70 Hz – 20 000 Hz
Sensibilitate microfon	-45 ± 3 dB
Nivel presiune acustică	125 dB
Greutate	411 g
Cable length	1,8 m
Illuminare	Șapte moduri (RGB, iluminare de fundal oprită, verde, albastru, cian, galben, violet)

Garanție și asistență tehnică

Produsul tău este acoperit de o garanție a producătorului de 24 de luni. Mai multe informații vei găsi pe pagina web www.silvermonkey.com/support

Dacă vrei să obții sprijin cu privire la utilizarea produselor – contactează-ne la adresa kontakt@silvermonkey.com.

Producător:
Silver Monkey sp. z o.o., ul. Twarda 18, 00-105 Varșovia, Polonia.

Protecția mediului și conformitatea cu prevederile legale

CE În calitate de producător al acestui echipament declarăm că acesta îndeplinește cerințele directivelor corespunzătoare ale Uniunii Europene. Dacă ai nevoie de o copie a declarației de conformitate – contactează-ne.

♻️ Nu arunca de acasă echipament împreună cu alte deșeur. Materialele din care este fabricat echipamentul pot avea un impact negativ asupra mediului și sănătății oamenilor, dacă produsul va fi distrus necorespunzător. Echipamentul uzat trebuie predat la punctul corespunzător de colectare a deșeurilor electronice.