

# SILVER MONKEY ✕

- [EN](#) User Manual
- [PL](#) Instrukcja Obsługi
- [DE](#) Bedienungsanleitung
- [FR](#) Manuel D'utilisation
- [NL](#) Gebruiksaanwijzing

## SMXG011

English
---------

Carefully read these instructions before using the product. Keep it for future reference.

### Safety information

- Avoid direct contact with water and other liquids.
- Do not use the device in a humid environment.
- Keep the device out of the reach of children. They may swallow some parts.
- Use the device only in accordance with the operating instructions.
- If the device stops working properly - contact us.

### Package contents

- Microphone
- Anti-shock handle
- Adjustable arm
- Pop filter
- Microphone cover
- USB-A cable
- User manual

### How to use the product

- Attach the arm clamp to the desk then install the boom arm.
- Fit the anti-shock handle to the screw of the boom arm.
- Install the microphone into the anti-shock handle.
- Connect the cable to the device and USB port on your computer.

### Specification

SMXG011	
Interface	USB
Microphone characteristics	Cardioid
Frequency response	20 Hz – 20 000 Hz
Microphone sensitivity	-34 ± 2 dB
Sound pressure level	130 dB
Weight	346 g
Cable length	2,9 m


### Warranty and technical support


Your product is covered by a 24-month manufacturer's warranty. For more information go to [www.silvermonkey.com/support](http://www.silvermonkey.com/support).

If you have questions about using the product – contact us at [kontakt@silvermonkey.com](mailto:kontakt@silvermonkey.com).

**Manufacturer:**  
**Silver Monkey sp. z o.o.**, ul. Twarda 18, 00-105 Warszawa, Poland.

### Disposal and the EU compliance statement

 We, as the manufacturer of this equipment, declare that it meets the rules of the appropriate EU directives. If you need a copy of the EU Declaration of Conformity – contact us.

 Do not throw this equipment out with other household waste. This equipment is made from materials that may be harmful to the environment and human health, if the product is disposed of in the wrong way. When you need to throw away an old product, take it to a designated collection point.

Polski
--------

Zanim użyjesz produktu, dokładnie przeczytaj instrukcję obsługi. Zachowaj ją na przyszłość.

### Informacje o bezpieczeństwie

- Unikaj bezpośredniego kontaktu urządzenia z wodą i innymi płynami.
- Nie używaj urządzenia w środowisku o dużej wilgotności.
- Chroń urządzenie przed zasięgiem dzieci.
- Mogą one połknąć niektóre elementy.
- Używaj urządzenia tylko zgodnie z instrukcją obsługi.
- Jeśli urządzenie przestanie działać prawidłowo – skontaktuj się z nami.

### Zawartość opakowania

- Mikrofon
- Uchwyt antywstrząsowy
- Regulowane ramię
- Pop filtr
- Ośłona do mikrofonu
- Kabel USB-A
- Instrukcja obsługi

### Jak używać produktu

- Zamocuj zacisk ramienia do biurka, a następnie zainstaluj ramię wysięgnika.
- Zamontuj u chwyt antywstrząsowy na śrubie wysięgnika.
- Zamontuj mikrofon w uchwycie antywstrząsowym.
- Podłącz kabel do urządzenia i portu USB w komputerze.

### Specyfikacja

SMXG011	
Interfejs	USB
Charakterystyka mikrofonu	Kardioidalna
Pasma przenoszenia	20 Hz – 20 000 Hz
Czułość mikrofonu	-34 ± 2 dB
Poziom ciśnienia akustycznego	130 dB
Waga	346 g
Długość kabla	2,9 m


### Gwarancja i wsparcie techniczne


Twój produkt jest objęty 24-miesięczną gwarancją producenta. Więcej informacji znajdziesz na stronie internetowej [www.silvermonkey.com/support](http://www.silvermonkey.com/support).

Jeśli chcesz uzyskać wsparcie dotyczące używania produktu – skontaktuj się z nami pod adresem [kontakt@silvermonkey.com](mailto:kontakt@silvermonkey.com).

**Producent:**  
**Silver Monkey sp. z o.o.**, ul. Twarda 18, 00-105 Warszawa, Polska.

### Ochrona środowiska i zgodność z przepisami

 Jako producent tego sprzętu oświadczamy, że spełnia on wymagania odpowiednich dyrektyw Unii Europejskiej. Jeśli potrzebujesz kopii deklaracji zgodności – skontaktuj się z nami.

 Nie wyrzucaj tego sprzętu razem z innymi odpadami. Materiały, z których zrobiony jest sprzęt, mogą mieć zły wpływ na środowisko i zdrowie ludzi, jeśli produkt będzie niewłaściwie zutylizowany. Zużyty sprzęt przekaż do odpowiedniego punktu zbiórki odpadów elektronicznych.

Deutsch
---------

Bitte lesen Sie die Bedienungsanleitung sorgfältig durch, bevor Sie das Produkt benutzen. Bewahren Sie diese für die Zukunft auf.

### Sicherheitshinweise

- Vermeiden Sie direkten Kontakt des Geräts mit Wasser und anderen Flüssigkeiten.
- Verwenden Sie das Gerät nicht in einer Umgebung mit hoher Luftfeuchtigkeit.
- Bewahren Sie das Gerät außerhalb der Reichweite von Kindern auf. Sie können einige Gegenstände verschlucken.
- Verwenden Sie das Gerät nur gemäß der Bedienungsanleitung.
- Wenn das Gerät nicht mehr richtig funktioniert - bitte kontaktieren Sie uns.

### Inhalt der Verpackung

- Mikrofon
- Anti-Schock-Griff
- Verstellbarer Arm
- Pop-Filter
- Mikrofonabdeckung
- USB-A-Kabel
- Bedienungsanleitung

### Gebrauchswaise des Produkt

- Befestigen Sie die Armklemme am Tisch und installieren Sie dann den Auslegerarm.
- Befestigen Sie den Anti-Schock-Griff an der Schraube des Galgenarms.
- Setzen Sie das Mikrofon in den Anti-Schock-Griff ein.
- Schließen Sie das Kabel an das Gerät und den USB-Anschluss Ihres Computers an.

### Spezifikation

SMXG011	
Schnittstelle	USB
Eigenschaften des Mikrofons	Niere
Frequenzbereich	20 Hz – 20 000 Hz
Empfindlichkeit des Mikrofons	-34 ± 2 dB
Schalldruckpegel	130 dB
Gewicht	346 g
Länge des Kabels	2,9 m


### Garantie und technischer Support


Auf Ihr Produkt erhalten Sie eine 24-monatige Herstellergarantie. Weitere Informationen finden Sie auf der Website [www.silvermonkey.com/support](http://www.silvermonkey.com/support).

Wenn Sie Unterstützung bei der Verwendung des Produkts wünschen - kontaktieren Sie uns bitte unter [kontakt@silvermonkey.com](mailto:kontakt@silvermonkey.com).

**Hersteller:**  
**Silver Monkey sp. z o.o.**, ul. Twarda 18, 00-105 Warschau, Polen.

### Umweltschutz und Einhaltung von Vorschriften

 Als Hersteller dieses Gerätes erklären wir, dass es den Anforderungen der einschlägigen Richtlinien der Europäischen Union entspricht. Wenn Sie eine Kopie der Konformitätserklärung benötigen - bitte kontaktieren Sie uns.

 Entsorgen Sie dieses Gerät nicht mit anderem Abfall. Materialien, aus denen das Gerät besteht, können bei unsachgemäßer Entsorgung negative Auswirkungen auf die Umwelt und die menschliche Gesundheit haben. Geben Sie Altgeräte bei einer geeigneten Sammelstelle für Elektronikschrott ab.

Français
----------

Avant d'utiliser le produit, veuillez lire attentivement ces instructions. Gardez-les pour vous y référer à l'avenir.

### Consignes de sécurité

- Évitez le contact direct de l'appareil avec l'eau ou tout autres liquides.
- N'utilisez pas cet appareil dans un environnement à forte humidité.
- Gardez l'appareil hors de portée des enfants. Risque d'ingestion de certaines parties.
- N'utilisez l'appareil que conformément aux instructions d'utilisation.
- Si l'appareil cesse de fonctionner correctement, veuillez nous contacter.

### Contenu de l'emballage

- Microphone
- Poignée anti-choc
- Bras réglable
- Filtre à pop
- Mousse pour microphone
- Câble USB-A
- Manuel d'utilisation

### Mode d'utilisation du produit

- Fixez la pince du bras au bureau puis installez le bras de la perche.
- Fixez la poignée anti-choc à la vis du bras de perche.
- Installez le microphone dans la poignée anti-choc.
- Connectez le câble à l'appareil et au port USB de votre ordinateur.

### Caractéristiques

SMXG011	
Interface	USB
Caractéristiques du microphone	Cardioïde
Réponse en fréquence	20 Hz – 20 000 Hz
Sensibilité du microphone	-34 ± 2 dB
Niveau de pression acoustique	130 dB
Poids	346 g
Longueur du câble	2,9 m


### Garantie et assistance technique


Votre produit est couvert par une garantie du fabricant de 24 mois. Pour plus d'informations, veuillez consulter le site web [www.silvermonkey.com/support](http://www.silvermonkey.com/support).

Si vous souhaitez obtenir de l'aide pour utiliser les produits, veuillez nous contacter à l'adresse suivante [kontakt@silvermonkey.com](mailto:kontakt@silvermonkey.com).

**Fabricant:**  
**Silver Monkey sp. z o.o.**, ul. Twarda 18, 00-105 Warszawa, Pologne.

### Protection de l'environnement et conformité

 En tant que fabricant de cet équipement, nous déclarons qu'il est conforme aux exigences des directives pertinentes de l'Union européenne. Si vous avez besoin d'une copie de la déclaration de conformité, veuillez nous contacter.

 Ne pas jeter cet équipement avec d'autres déchets domestiques. Les matériaux à partir desquels l'équipement est fabriqué peuvent avoir un impact négatif sur l'environnement et la santé humaine si le produit est éliminé de manière incorrecte. Veuillez éliminer votre équipement usagé au point de collecte approprié pour les déchets électriques et électroniques.

Nederlands
------------

Voordat u het product gaat gebruiken lees aandachtig de gebruiksaanwijzing. Bewaar deze voor later.

### Veiligheidsinformatie

- Vermijd direct contact van het apparaat met water en vloeistoffen.
- Gebruik het apparaat niet in de omgeving met hoge luchtvochtigheid.
- Het apparaat buiten kinderbereik houden. Om inslikken van sommige onderdelen te voorkomen.
- Gebruik het apparaat volgens de gebruiksaanwijzing.
- Indien het apparaat niet meer goed werkt- neem contact met ons op.

### Inhoud verpakking

- Microfoon
- Anti-schok handvat
- Verstelbare arm
- Pop filter
- Microfoonhoes
- USB-A kabel
- Gebruiksaanwijzing

### Hoe het product te gebruiken

- Bevestig de armklem aan het bureau en installeer vervolgens de verstelbare arm.
- Bevestig de anti-schok handvat aan de schroef van de microfoonarm.
- Installeer de microfoon in de anti-schok handvat.
- Sluit de kabel aan op het apparaat en de USB-poort van uw computer.

### Specificatie

SMXG011	
Koppeling	USB
Kenmerken van de microfoon	Cardioid
Frequentie-respons	20 Hz – 20 000 Hz
Microfoongevoeligheid	-34 ± 2 dB
Geluidsrukniveau	130 dB
Gewicht	346 g
Kabellengte	2,9 m

### Garantie en technische hulp


Uw product heeft fabrieksgarantie van 24 maanden. Meer informatie vindt u op internetseite [www.silvermonkey.com/support](http://www.silvermonkey.com/support).

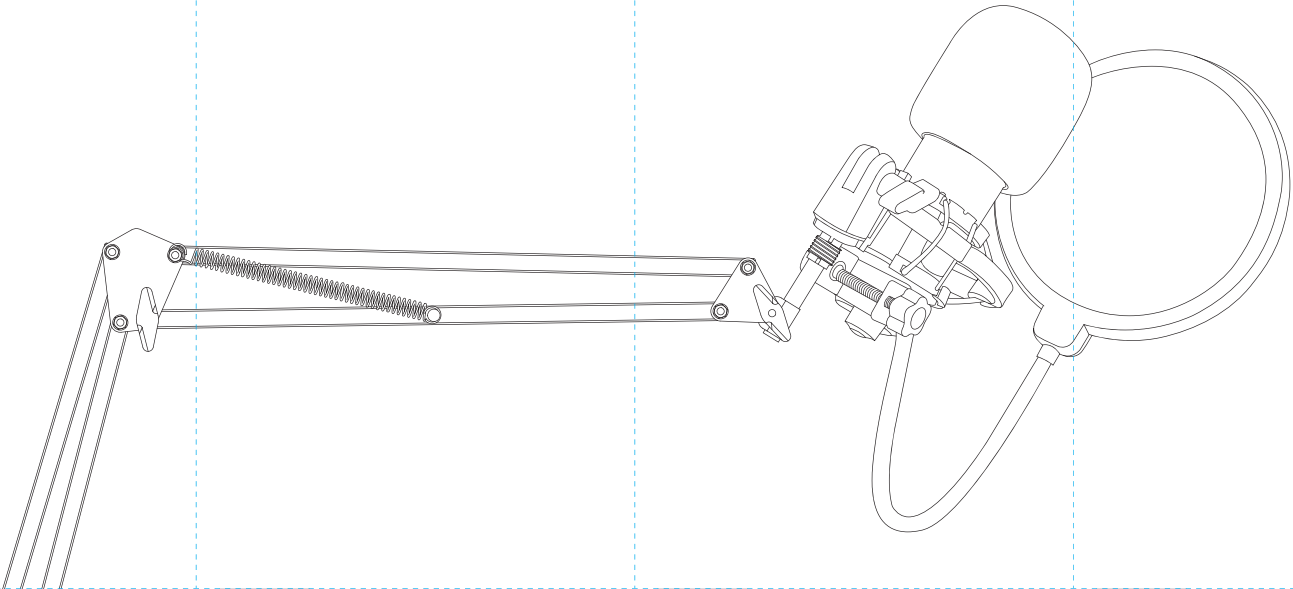
Indien u hulp nodig hebt mbt gebruik van de producten- neem contact met ons op via [kontakt@silvermonkey.com](mailto:kontakt@silvermonkey.com).






**Fabrikant:**  
**Silver Monkey sp. z o.o.**, ul. Twarda 18, 00-105 Warschau, Polen.

### Millieubescherming en conformiteit met voorschriften

 Als fabrikant van dit apparaat verklaren we, dat het aan alle relevante EU- verordeningen voldoet. Hebt u een kopie van conformiteitsverklaring nodig- neem contact met ons op.

 Gooi dit apparaat niet weg met andere afval. Indien het product op een onjuiste manier wordt geutiliseerd, kunnen de stoffen waaruit het apparaat is gemaakt slechte invloed op het milieu en gezondheid van de mensen hebben. Lever de gebruikte apparaten in bij een erkende verzamelplaats voor elektrische afval.



-  Manuale D'uso
-  Manual de Instrucciones
-  Uživatelská Příručka
-  Návod na Používanie
-  Instrucțiuni de Utilizare

## SMXG011

Manual version 1/20221209

**Italiano**

Prima di utilizzare il prodotto si raccomanda di leggere attentamente il manuale d'uso e conservarlo per eventuali consultazioni future.

### Informazioni sulla sicurezza

- Proteggere il dispositivo contro il contatto diretto con acqua ed altri liquidi.
- Non utilizzare il dispositivo in ambienti con l'umidità elevata.
- Tenere il dispositivo fuori dalla portata dei bambini. Alcuni elementi possono essere inghiottiti.
- Utilizzare il dispositivo esclusivamente in conformità al manuale d'uso.
- Se il dispositivo smette di funzionare correttamente – contattaci.

### Contenuto dell'imballaggio

- Microfono
- Maniglia antiurto
- Braccio regolabile
- Filtro pop
- Copertura microfono
- Cavo USB-A
- Manuale d'uso

### Come utilizzare il prodotto

01. Fissare il morsetto del braccio alla scrivania e installare il braccio.
02. Inserire l'impugnatura antiurto nella vite del braccio
03. Installare il microfono nell'impugnatura antiurto
04. Collegare il cavo al dispositivo e alla porta USB del computer.

### Specifiche tecniche

SMXG011	
Interfaccia	USB
Caratteristiche del microfono	Cardioide
Larghezza di banda	20 Hz – 20 000 Hz
Sensibilità del microfono	-34 ± 2 dB
Livello di pressione sonora	130 dB
Peso	346 g
Lunghezza del cavo	2,9 m


### Garanzia e supporto tecnico


Il tuo prodotto è coperto dalla garanzia del produttore con la validità di 24 mesi. Informazioni più dettagliate sono disponibili sul sito internet [www.silvermonkey.com/support](http://www.silvermonkey.com/support)

Se hai bisogno del supporto concernente l'utilizzo dei prodotti – contattaci all'indirizzo [kontakt@silvermonkey.com](mailto:kontakt@silvermonkey.com).

**Costruttore:**  
Silver Monkey sp. z o.o., ul. Twarda 18, 00-105 Varcasia, Polonia.

### Protezione dell'ambiente naturale e conformità con le disposizioni di legge

 In qualità del costruttore del dispositivo dichiariamo che lo stesso rispetta i requisiti delle direttive dell'Unione europea applicabili. Se hai bisogno di una copia della dichiarazione di conformità – contattaci.

 Il dispositivo non può essere buttato via assieme agli altri rifiuti. Materiali, di cui è prodotto il dispositivo, possono essere nocivi per l'ambiente naturale e per la salute umana se non smaltiti correttamente. Il dispositivo non più adatto all'utilizzo va consegnato ad un centro specializzato di raccolta dei rifiuti di apparecchiature elettroniche.

**Español**

Antes de utilizar el producto lee con atención el manual de instrucciones. Consérvalo para futuras referencias.

### Información sobre seguridad

- Evita el contacto directo del dispositivo con el agua y otros líquidos.
- No utilices el dispositivo en un entorno con gran humedad.
- Mantén el dispositivo fuera del alcance de los niños. Estos pueden tragarse algunos elementos.
- Utiliza el dispositivo únicamente de conformidad con el manual de instrucciones.
- Si el dispositivo deja de funcionar correctamente, contacta con nosotros.

### Contenido de la caja

- Micrófono
- Asa antigolpes
- Brazo ajustable
- Filtro pop
- Funda de microfono
- Cable USB-A
- Manual de instrucciones

### Cómo utilizar el producto

01. Fije la abrazadera del brazo a la mesa y luego instale el brazo de la pluma.
02. Coloque el mango antichoque en el tornillo del brazo de la pluma.
03. Instale el micrófono en el mango antichoque.
04. Conecta el cable al dispositivo y al puerto USB de tu ordenador.

### Especificaciones

SMXG011	
Interfaz	USB
Características del micrófono	Cardioide
Ancho de banda	20 Hz – 20 000 Hz
Sensibilidad del micrófono	-34 ± 2 dB
Nivel de presión acústica	130 dB
Peso	346 g
Longitud del cable	2,9 m


### Garantía y asistencia técnica


Tu producto tiene una garantía de 24 meses del fabricante. Encontrarás más información en la página web [www.silvermonkey.com/support](http://www.silvermonkey.com/support)

Si quieres obtener asistencia sobre el uso de los productos, contacta con nosotros en la dirección [kontakt@silvermonkey.com](mailto:kontakt@silvermonkey.com).

**Fabricante:**  
Silver Monkey sp. z o.o., ul. Twarda 18, 00-105 Varsovia, Polonia.

### Protección del medio ambiente y conformidad con los reglamentos

 Como fabricantes de este aparato declaramos que cumple los requisitos de las correspondientes directivas de la Unión Europea. Si necesitas una copia de la declaración de conformidad, contacta con nosotros.

 No tires este aparato junto con otros residuos. Los materiales con los que está fabricado el aparato pueden tener una influencia negativa sobre el medio ambiente y la salud humana si el producto no es correctamente recuperado. Entrega el aparato usado en el correspondiente punto de recogida de residuos electrónicos.

**Český**

Před použitím výrobku si pozorně přečtěte návod k obsluze. Uchovejte si jej pro budoucí použití.

### Bezpečnostní pokyny

- Zabraňte přímému kontaktu zařízení s vodou a jinými kapalinami.
- Zařízení nepoužívejte v prostředí s vysokou vlhkostí.
- Zařízení udržujte mimo dosah dětí. Některé prvky by mohly spolknout.
- Zařízení používejte pouze v souladu s návodem k obsluze.
- Pokud zařízení přestane správně fungovat – kontaktujte nás.

### Obsah balení

- Mikrofon
- Rukovět proti nárazům
- Nastavitelné rameno
- Pop filtr
- Kryt na mikrofonu
- Kabel USB-A
- Uživatelská příručka

### Jak používat produkt

01. Připevněte svorku ramene ke stolu a poté nainstalujte rameno výložníku.
02. Namontujte rukojeť proti otřesům na šroub ramene výložníku.
03. Mikrofon nainstalujte do protiořesové rukojeti.
04. Připojte kabel k zařízení a portu USB v počítači.

### Specifikace

SMXG011	
Rozhraní	USB
Vlastnosti mikrofonu	Kardioida
Frekvenční rozsah	20 Hz – 20 000 Hz
Citlivost mikrofonu	-34 ± 2 dB
Hladina akustického tlaku	130 dB
Hmotnost	346 g
Délka kabelu	2,9 m


### Záruka a technická podpora


Na výrobek se vztahuje 24 měsíční záruka výrobce. Více informací najdete na webových stránkách [www.silvermonkey.com/support](http://www.silvermonkey.com/support)

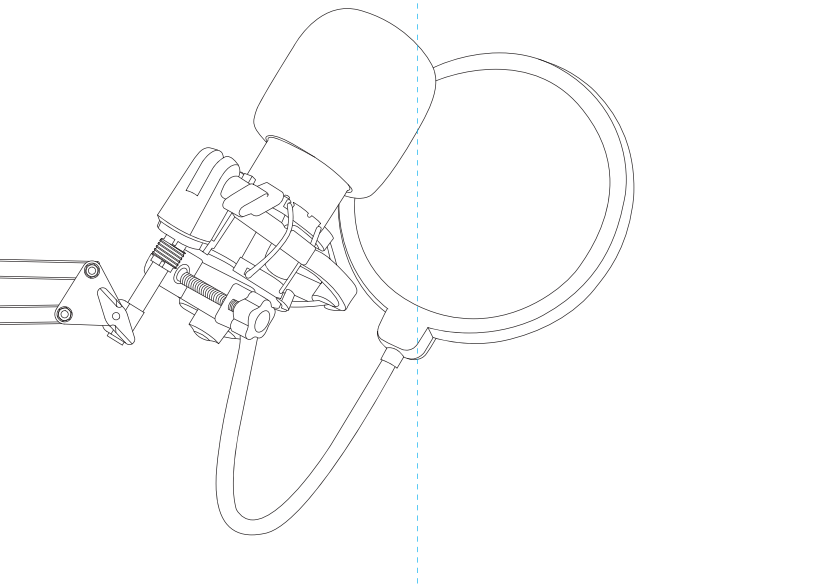
Pokud chcete získat podporu pro používání výrobku – kontaktujte nás na adrese [kontakt@silvermonkey.com](mailto:kontakt@silvermonkey.com).

**Výrobce:**  
Silver Monkey sp. z o.o., ul. Twarda 18, 00-105 Warszawa, Polsko.

### Ochrana životního prostředí a soulad s předpisy

 Jako výrobce tohoto zařízení prohlašujeme, že splňuje požadavky příslušných směrnic Evropské unie. Pokud potřebujete kopii prohlášení o shodě – kontaktujte nás.

 Toto zařízení nelikvidujte s jiným odpadem. Materiály použité v zařízení mohou mít negativní dopad na životní prostředí a lidské zdraví, pokud výrobek nebude správně zlikvidován. Použité zařízení odevzdejte na sběrné místo pro elektrický a elektronický odpad.



**Slovenský**

Predtým, ako začnete používať produkt, pozorne si prečítajte návod na používanie a uschovajte si ho pre použitie v budúcnosti.

### Bezpečnostné upozornenia

- Zabráňte priamemu kontaktu zariadenia s vodou a inými tekutinami.
- Nepoužívajte zariadenie v prostredí s vysokou vlhkosťou.
- Uchovávajte zariadenie mimo dosahu detí, nakoľko by mohli prehltnúť niektoré komponenty zariadenia.
- Používajte zariadenie výhradne v súlade s pokynmi na používanie.
- Ak zariadenie prestane správne fungovať, kontaktujte nás.

### Obsah balenia

- Mikrofón
- Rukovät proti nárazom
- Nastaviteľné rameno
- Pop filter
- Kryt mikrofonu
- Kabel USB-A
- Návod na používanie

### Ako používať produkt

01. Prípevnite svorku ramena k stolu a potom nainštalujte rameno výložníka.
02. Namontujte protišokovú rukoväť na skrutku ramena výložníka.
03. Nainštalujte mikrofón do protišokovej rukoväte.
04. Pripojte kábel k zariadeniu a portu USB v počítači.

### Špecifikácia

SMXG011	
Rozhranie	USB
Charakteristika mikrofonu	Kardioida
Frekvenčná odozva	20 Hz – 20 000 Hz
Citlivosť mikrofonu	-34 ± 2 dB
Hladina akustického tlaku	130 dB
Hmotnosť	346 g
Dĺžka kábla	2,9 m


### Záruka a technická podpora


Výrobca poskytuje 24-mesačnú záruku na Váš produkt. Viac informácií nájdete na webovej stránke [www.silvermonkey.com/support](http://www.silvermonkey.com/support)

Ak potrebujete pomoc týkajúcu sa používania produktov – kontaktujte nás na adrese [kontakt@silvermonkey.com](mailto:kontakt@silvermonkey.com).

**Výrobca:**  
Silver Monkey sp. z o.o., ul. Twarda 18, 00-105 Varšava, Poľsko.

### Ochrana životného prostredia a súlad s predpismi

 Ako výrobca tohto zariadenia vyhlasujeme, že toto zariadenie spĺňa požiadavky príslušných smerníc Európskej únie. Ak potrebujete kópiu vyhlásenia o zhode - kontaktujte nás.

 Nelikvidujte toto zariadenie spolu s iným odpadom. Materiály použité v zariadení môžu mať negatívny vplyv na životné prostredie a ľudské zdravie, ak výrobok nie je správne zlikvidovaný. Použité zariadenie zlikvidujte na príslušnom zbernom mieste pre elektronický odpad.

**Romanian**

Citește cu atenție instrucțiunile de utilizare, înainte de folosirea produsului. Păstrează-le pentru viitor.

### Informații despre siguranță

- Evită contactul direct al dispozitivului cu apa și alte lichide.
- Nu folosi dispozitivul într-un mediu cu umiditate mare.
- Nu lăsa dispozitivul la îndemâna copiilor. Ei pot închiți anumite elemente.
- Folosește dispozitivul numai conform instrucțiunilor de utilizare.
- Dacă dispozitivul nu va mai funcționa corect - contactează-ne.

### Conținutul ambalajului

- Microfon
- Mâner anti-șoc
- Braț reglabil
- Filtru pop
- Capac microfon
- Cablu USB-A
- Instrucțiuni de utilizare

### Cum să folosim produsul

01. Atașați clema brațului la birou, apoi instalați brațul brațului.
02. Montați mânerul anti-șoc pe șurubul brațului de braț.
03. Instalați microfonul în mânerul anti-șoc.
04. Conectați cablul la dispozitiv și la portul USB al computerului.

### Specificație

SMXG011	
Interfață	USB
Caracteristicile microfon	Cardioidă
Frecvență răspuns	20 Hz – 20 000 Hz
Sensibilitate microfon	-34 ± 2 dB
Nivel presiune acustică	130 dB
Greutate	346 g
Cable length	2,9 m


### Garanție și asistență tehnică


Produsul tău este acoperit de o garanție a producătorului de 24 de luni. Mai multe informații vei găsi pe pagina web [www.silvermonkey.com/support](http://www.silvermonkey.com/support).

Dacă vrei să obții sprijin cu privire la utilizarea produselor – contactează-ne la adresa [kontakt@silvermonkey.com](mailto:kontakt@silvermonkey.com).

**Producător:**  
Silver Monkey sp. z o.o., ul. Twarda 18, 00-105 Varșovia, Polonia.

### Protecția mediului și conformitatea cu prevederile legale

 În calitate de producător al acestui echipament declaram că acesta îndeplinește cerințele directivelor corespunzătoare ale Uniunii Europene. Dacă ai nevoie de o copie a declarației de conformitate – contactează-ne.

 Nu arunca acest echipament împreună cu alte deșeur. Materialele din care este fabricat echipamentul pot avea un impact negativ asupra mediului și sănătății oamenilor, dacă produsul va fi distrus necorespunzător. Echipamentul uzat trebuie predat la punctul corespunzător de colectare a deșeurilor electronice.