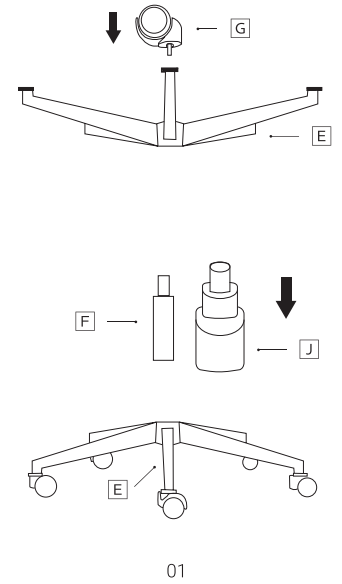


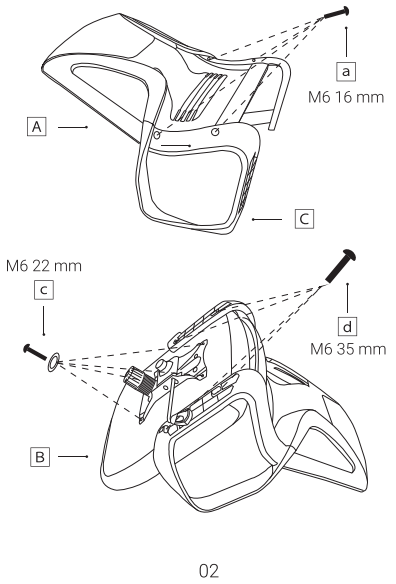
# SILVER MONKEY

- EN User Manual
- PL Instrukcja Obsługi
- DE Bedienungsanleitung
- FR Manuel D'utilisation
- NL Gebruiksaanwijzing

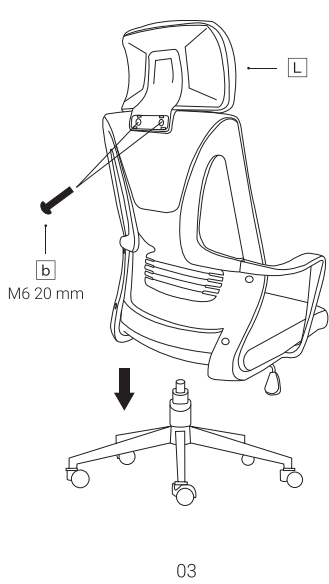
## SMO-650



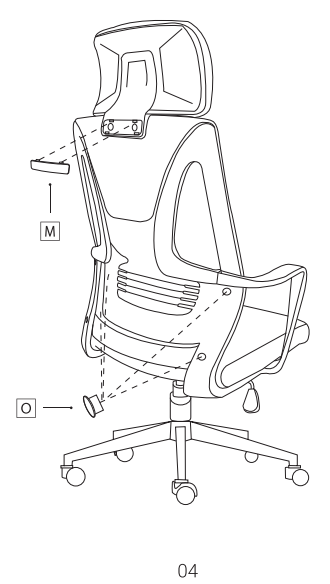
01



02



03



04

### English

Carefully read these instructions before using the product. Keep it for future reference.

#### Safety information

- Pay attention to the load capacity of the chair. Only one person at a time should sit on the chair.
- Do not sit on the edge of the seat. Do not stand or kneel on the seat.
- Do not put your fingers in the seat's adjusting mechanisms.
- Check and tighten bolts regularly.
- Do not place the chair in direct sunlight. It may discolour the fabric.
- Use both hands on the armrests or the backrest to move it.
- Avoid contact with sharp objects.
- Use a mat under the chair if your floor scratches easily.
- Clean the chair with a damp cloth or with chemicals designed for this purpose.

#### Package contents

- A Backrest
- B Seat
- C Armrests
- D Tilting mechanism
- E Base
- F Actuator

- G 5x Wheels
- H Screws (4x M6 16 mm, 2x M6 20 mm, 4x M6 22 mm, 4x M6 35 mm)
- I Key
- J Telescopic cover
- K 4x Screw washers
- L Headrest
- M Cover for the headrest
- N 4x Screw caps

#### Specification

SMO-650	
Maximum load	130 kg
Chair dimensions	62 x 64 x 119,5 ~ 129,5 cm

#### Warranty and technical support

Your product is covered by a 24-month manufacturer's warranty. For more information go to [www.silvermonkey.com/support](http://www.silvermonkey.com/support).

If you have questions about using the product – contact us at [kontakt@silvermonkey.com](mailto:kontakt@silvermonkey.com).

**Manufacturer:**  
Silver Monkey sp. z o.o., ul. Twarda 18, 00-105 Warszawa, Poland.

### Polski

Zanim użyjesz produktu, dokładnie przeczytaj instrukcję obsługi. Zachowaj ją na przyszłość.

#### Informacje o bezpieczeństwie

- Zwróć uwagę na dopuszczalne obciążenie fotela. Na fotelu powinna siedzieć tylko jedna osoba na raz.
- Nie siadaj na krawędzi fotela. Nie stawaj ani nie kłękaj na siedzisku.
- Nie wkładaj palców do mechanizmów regulacji fotela.
- Regularnie sprawdzaj i dokręcaj śruby.
- Nie stawiaj fotela bezpośrednio w świetle słonecznym. Może to przebarwić materiał.
- Aby przemieścić fotel, chwytaj go obiema rękami za podłokietniki lub oparcie.
- Unikaj kontaktu fotela z ostrymi przedmiotami.
- Stosuj matę ochronną pod fotel, jeśli Twoja podłoga łatwo się rysuje.
- Fotel czyść wilgotną ściereczką lub środkami chemicznymi, które są do tego przeznaczone.

#### Zawartość opakowania

- A Oparcie
- B Siedzisko
- C Podłokietniki
- D Mechanizm pochylania
- E Podstawa
- F Siłownik

- G 5x Kółka
- H Śruby (4x M6 16 mm, 2x M6 20 mm, 4x M6 22 mm, 4x M6 35 mm)
- I Klucz
- J Pokrywa teleskopowa
- K 4x Podkładki pod śruby
- L Zagłówek
- M Zaślepka na zagłówek
- N 4x Zaślepki na śruby

#### Specyfikacja

SMO-650	
Maksymalne obciążenie	130 kg
Wymiary krzesła	62 x 64 x 119,5 ~ 129,5 cm

#### Gwarancja i wsparcie techniczne

Twój produkt jest objęty 24-miesięczną gwarancją producenta. Więcej informacji znajdziesz na stronie internetowej [www.silvermonkey.com/support](http://www.silvermonkey.com/support).

Jeśli chcesz uzyskać wsparcie dotyczące używania produktu – skontaktuj się z nami pod adresem [kontakt@silvermonkey.com](mailto:kontakt@silvermonkey.com).

**Producent:**  
Silver Monkey sp. z o.o., ul. Twarda 18, 00-105 Warszawa, Polska.

### Deutsch

Bitte lesen Sie die Bedienungsanleitung sorgfältig durch, bevor Sie das Produkt benutzen. Bewahren Sie diese für die Zukunft auf.

#### Sicherheitshinweise

- Achten Sie auf die Belastungsfähigkeit des Sitzes. Es sollte immer nur eine Person auf dem Sessel sitzen.
- Setzen Sie sich nicht auf die Kante des Sessels. Stehen oder knien Sie nicht auf dem Sessel.
- Stecken Sie Ihre Finger nicht in die Sesseleinstellmechanismen.
- Prüfen und ziehen Sie die Schrauben regelmäßig nach.
- Stellen Sie den Sessel nicht direkt in das Sonnenlicht. Dadurch kann sich das Material verfärben.
- Um den Sessel zu bewegen, fassen Sie ihn mit beiden Händen an den Armlehnen oder der Rückenlehne.
- Vermeiden Sie den Kontakt zwischen dem Sessel und scharfen Gegenständen.
- Verwenden Sie eine Schutzmatte unter dem Sessel, wenn Ihr Boden leicht verkratzt.
- Reinigen Sie den Sessel mit einem feuchten Tuch oder mit Chemikalien, die für diesen Zweck vorgesehen sind.

#### Inhalt der Verpackung

- A Rückenlehne
- B Sitz
- C Armlehnen
- D Kippmechanismus
- E Basis
- F Stellantrieb

- G 5x Räder
- H Schrauben (4x M6 16 mm, 2x M6 20 mm, 4x M6 22 mm, 4x M6 35 mm)
- I Schlüssel
- J Teleskopabdeckung
- K 4x Unterlegscheiben für Schrauben
- L Kopfstütze
- M Kopfstützenkappe
- N 4x Schraubkappe

#### Spezifikation

SMO-650	
Maximale Belastung	130 kg
Maße des Stuhls	62 x 64 x 119,5 ~ 129,5 cm

#### Garantie und technischer Support

Auf Ihr Produkt erhalten Sie eine 24-monatige Herstellergarantie. Weitere Informationen finden Sie auf der Website [www.silvermonkey.com/support](http://www.silvermonkey.com/support).

Wenn Sie Unterstützung bei der Verwendung des Produkts wünschen - kontaktieren Sie uns bitte unter [kontakt@silvermonkey.com](mailto:kontakt@silvermonkey.com).

**Hersteller:**  
Silver Monkey sp. z o.o., ul. Twarda 18, 00-105 Warschau, Polen.

### Français

Avant d'utiliser le produit, veuillez lire attentivement ces instructions. Gardez-les pour vous y référer à l'avenir.

#### Consignes de sécurité

- Veuillez respecter la capacité de charge du fauteuil. Une seule personne à la fois peut s'asseoir sur le fauteuil.
- Veuillez ne pas vous assoir sur le bord de l'assise. Veuillez ne pas vous tenir debout ou à genoux sur le siège.
- N'insérez pas vos doigts dans les mécanismes de réglage du fauteuil.
- Vérifiez et resserrez les vis régulièrement.
- Ne placez pas le fauteuil directement à la lumière du soleil. Risque de décoloration du matériau.
- Pour déplacer le fauteuil, saisissez-le à deux mains par les accoudoirs ou le dossier.
- Évitez tout contact entre le siège et les objets tranchants.
- Si votre sol raye facilement, utilisez un tapis de protection sous le fauteuil.
- Nettoyez le fauteuil avec un chiffon humide ou avec des produits chimiques prévu à cet effet.

#### Contenu de l'emballage

- A Dossier
- B Assise
- C Accoudoirs
- D Mécanisme d'inclinaison
- E Piètement
- F Actionneur

- G 5x roulettes
- H Vis (4x M6 16 mm, 2x M6 20 mm, 4x M6 22 mm, 4x M6 35 mm)
- I Clé
- J Protection télescopique
- K 4x Rondelles à vis
- L Appui-tête
- M Capuchon d'appui-tête
- N 4x Capuchons à vis

#### Caractéristiques

SMO-650	
Charge maximale	130 kg
Dimensions de la chaise	62 x 64 x 119,5 ~ 129,5 cm

#### Garantie et assistance technique

Votre produit est couvert par une garantie du fabricant de 24 mois. Pour plus d'informations, veuillez consulter le site web [www.silvermonkey.com/support](http://www.silvermonkey.com/support).

Si vous souhaitez obtenir de l'aide pour utiliser les produits, veuillez nous contacter à l'adresse suivante [kontakt@silvermonkey.com](mailto:kontakt@silvermonkey.com).

**Fabricant:**  
Silver Monkey sp. z o.o., ul. Twarda 18, 00-105 Warszawa, Pologne.

### Nederlands

Voordat u het product gaat gebruiken lees aandachtig de gebruiksaanwijzing. Bewaar deze voor later.

#### Veiligheidsinformatie

- Let op de toelaatbare belasting van de bureaustoel. Er mag slechts één persoon tegelijk op bureaustoel zitten.
- Ga niet op de rand van bureaustoel zitten. Niet staan en niet knielen op de stoelzitting.
- Plaats uw vingers niet in de stoelverstelmechanismen.
- Controleer en draai regelmatig de schroeven vast.
- Plaats de bureaustoel niet in directe zonlicht. Het kan de verkleuring van de stof veroorzaken.
- Om bureaustoel te verplaatsen houd hem met beide handen bij armleuningen of de rugleuning vast.
- Vermijd contact van de bureaustoel met scherpe voorwerpen.
- Indien uw vloer gemakkelijk kras, gebruik een beschermingsmat onder bureaustoelstoel.
- Maak bureaustoel schoon met een vochtige doek of daarvoor bestemde chemicaliën.

#### Inhoud verpakking

- A Rugleuning
- B Zitting
- C Armleuningen
- D Kantelmechanisme
- E Bodemgeleider
- F Aandrijver

- G 5x Wielen
- H Schroeven (4x M6 16 mm, 2x M6 20 mm, 4x M6 22 mm, 4x M6 35 mm)
- I Sleutel
- J Telescopische hoos
- K 4x Schroefringen
- L Hoofdsteun
- M Hoofdsteun kap
- N 4x Schroefdooppen

#### Specificatie

SMO-650	
Maximale belasting	130 kg
Afmetingen van de stoel	62 x 64 x 119,5 ~ 129,5 cm

#### Garantie en technische hulp

Uw product heeft fabrieksgarantie van 24 maanden. Meer informatie vindt u op internet site [www.silvermonkey.com/support](http://www.silvermonkey.com/support).

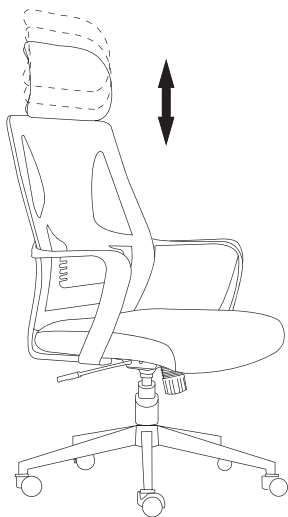
Indien u hulp nodig hebt mbt gebruik van de producten- neem contact met ons op via [kontakt@silvermonkey.com](mailto:kontakt@silvermonkey.com).

**Fabrikant:**  
Silver Monkey sp. z o.o., ul. Twarda 18, 00-105 Warschau, Polen.

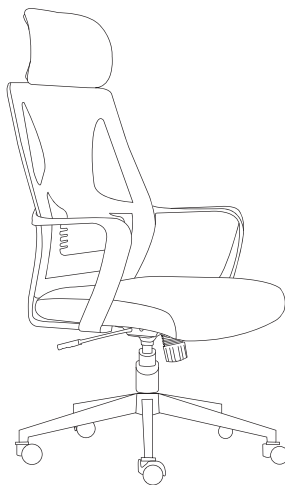
- IT Manuale D'uso
- ES Manual de Instrucciones
- CZ Uživatelská Příručka
- SK Návod na Používanie
- RO Instrucțiuni de Utilizare

## SMO-650

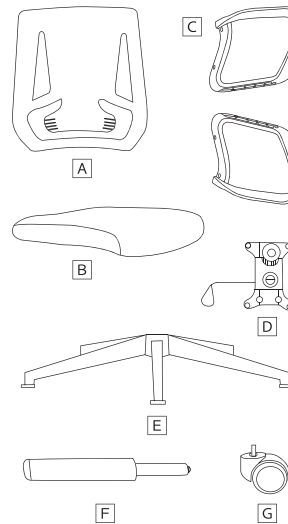
Manual version 1/20221025



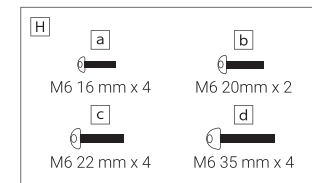
05



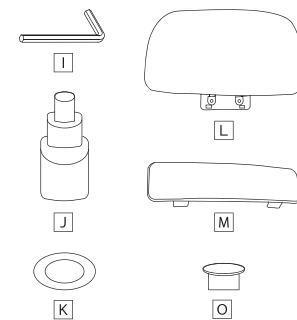
06



07



08



### Italiano

Prima di utilizzare il prodotto si raccomanda di leggere attentamente il manuale d'uso e conservarlo per eventuali consultazioni future.

### Informazioni sulla sicurezza

- Fare attenzione al carico ammesso della poltrona. Sulla poltrona deve essere seduta nello stesso tempo una sola persona.
- Non sedersi sul bordo della poltrona. Non mettersi in piedi o in ginocchio sul sedile.
- Non inserire le dita all'interno dei meccanismi di regolazione della poltrona.
- Verificare sistematicamente e serrare le viti.
- Non esporre la poltrona direttamente ai raggi solari che possono discolorare il materiale.
- Per spostare la poltrona pigliarla per i bracciali o per lo schienale con entrambe le mani.
- Evitare il contatto della poltrona con oggetti affilati.
- Posizionare un tappetino protettivo sotto la poltrona, se il tuo pavimento si graffia facilmente.
- Pulire la poltrona con uno straccio umido o con prodotti chimici dedicati.

### Contenuto dell'imballaggio

- A Schienale
- B Sedile
- C Bracciali
- D Meccanismo di inclinazione
- E Base
- F Attuatore

- G 5x Ruote
- H Viti (4x M6 16 mm, 2x M6 20 mm, 4x M6 22 mm, 4x M6 35 mm)
- I Chiave
- J Coperchio telescopico
- K 4x Rondelle per viti
- L Poggiatesta
- M Tappo per poggiatesta
- N 4x Tappi a vite

### Specifiche tecniche

SMO-650	
Carico massimo	130 kg
Dimensioni della sedia	62 x 64 x 119,5 ~ 129,5 cm

### Garanzia e supporto tecnico

Il tuo prodotto è coperto dalla garanzia del produttore con la validità di 24 mesi. Informazioni più dettagliate sono disponibili sul sito internet [www.silvermonkey.com/support](http://www.silvermonkey.com/support).

Se hai bisogno del supporto concernente l'utilizzo dei prodotti – contattaci all'indirizzo [kontakt@silvermonkey.com](mailto:kontakt@silvermonkey.com).

**Costruttore:**  
Silver Monkey sp. z o.o., ul. Twarda 18, 00-105 Varcasia, Polonia.

### Español

Antes de utilizar el producto lee con atención el manual de instrucciones. Consérvalo para futuras referencias.

### Información sobre seguridad

- Presta atención a la carga admisible del sillón. En el sillón solo deberá sentarse una persona a la vez.
- No te sientes en el borde del sillón. No te pongas de pie ni de rodillas en el asiento.
- No introduzcas los dedos en los mecanismos de regulación del sillón.
- Comprueba regularmente y aprieta los tornillos.
- No coloques el sillón directamente bajo la luz solar. Esto puede decolorar el material.
- Para desplazar el sillón agárralo con ambas manos por los reposabrazos o el respaldo.
- Evita el contacto del sillón con objetos agudos.
- Usa una alfombrilla protectora bajo el sillón si tu suelo se araña con facilidad.
- Limpia el sillón con una bayeta mojada o productos químicos destinados para ello.

### Contenido de la caja

- A Respaldo
- B Asiento
- C Reposabrazos
- D Mecanismo de inclinación
- E Base
- F Cilindro

- G Ruedas
- H Tornillos (4x M6 16 mm, 2x M6 20 mm, 4x M6 22 mm, 4x M6 35 mm)
- I Clave
- J Tapa telescópica
- K 4x Arandelas para tornillos
- L Reposacabezas
- M Tapa para el reposacabezas
- N 4x Tapones de rosca

### Especificaciones

SMO-650	
Carga máxima	130 kg
Dimensiones de la silla	62 x 64 x 119,5 ~ 129,5 cm

### Garantía y asistencia técnica

Tu producto tiene una garantía de 24 meses del fabricante. Encontrarás más información en la página web [www.silvermonkey.com/support](http://www.silvermonkey.com/support).

Si quieres obtener asistencia sobre el uso de los productos, contacta con nosotros en la dirección [kontakt@silvermonkey.com](mailto:kontakt@silvermonkey.com).

**Fabricante:**  
Silver Monkey sp. z o.o., ul. Twarda 18, 00-105 Varsovia, Polonia.

### Český

Před použitím výrobku si pozorně přečtěte návod k obsluze. Uchovte jej si pro budoucí použití.

### Bezpečnostní pokyny

- Věnujte pozornost přípustnému zatížení křesla. Na křesle může sedět vždy pouze jedna osoba.
- Nesedajte na okraj křesla. Nestavujte ani neklákejte na sedadlo.
- Nevkládejte prsty do mechanismů nastavení křesla.
- Pravidelně kontrolujte a utahujte šrouby.
- Nedávejte křeslo na přímé sluneční světlo. Může to změnit barvu materiálu.
- Chcete-li křeslo přesunout, uchopte jej oběma rukama za područky nebo opěradlo.
- Zabraňte kontaktu křesla s ostrými předměty.
- Pokud se podlaha snadno poškrábe, použijte pod křeslo ochrannou podložku.
- Křeslo čistěte vlhkým hadříkem nebo chemickými prostředky, které jsou k tomu určeny.

### Obsah balení

- A Opěradlo
- B Sedadlo
- C Područky
- D Naklápací mechanismus
- E Základna
- F Pohon

- G 5x Kolečka
- H Šrouby (4x M6 16 mm, 2x M6 20 mm, 4x M6 22 mm, 4x M6 35 mm)
- I Klíč
- J Teleskopický kryt
- K 4x Šroubovací podložky
- L Opěrka hlavy
- M Krytka opěrky hlavy
- N 4x Šroubovací uzávěry

### Specifikace

SMO-650	
Maximální nosnost	130 kg
Rozměry křesla	62 x 64 x 119,5 ~ 129,5 cm

### Záruka a technická podpora

Na výrobek se vztahuje 24měsíční záruka výrobce. Více informací najdete na webových stránkách [www.silvermonkey.com/support](http://www.silvermonkey.com/support).

Pokud chcete získat podporu pro používání výrobku – kontaktujte nás na adrese [kontakt@silvermonkey.com](mailto:kontakt@silvermonkey.com).

**Výrobce:**  
Silver Monkey sp. z o.o., ul. Twarda 18, 00-105 Warszawa, Polsko.

### Slovenský

Predtým, ako začnete používať produkt, pozorne si prečítajte návod na používanie a uschovajte si ho pre použitie v budúcnosti.

### Bezpečnostné upozornenia

- Venujte pozornosť prípustnému zaťaženiu kresla. Na kresle smie sedieť vždy iba jedna osoba.
- Nesadajte si na okraj kresla. Nestavajte sa a neklakajte si na sedadlo.
- Nevkladajte prsty do mechanizmov určených na nastavovanie kresla.
- Pravidelne kontrolujte a dotahujte skrutky.
- Neumiestňujte kreslo na priame slnečné svetlo. Môže to spôsobiť zmenu farby látky.
- Ak chcete premiestniť kreslo, chyťte ho oboma rukami za lakťové opierky alebo operadlo.
- Zabráňte kontaktu kresla s ostrými predmetmi.
- Používajte ochrannú podložku pod kreslo, ak sa Vaša podlaha ľahko poškrábe.
- Čistite kreslo vlhkou handričkou alebo chemickými prostriedkami, ktoré sú na to určené.

### Obsah balenia

- A Operadlo
- B Sedadlo
- C Lakťové opierky
- D Sklápací mechanizmus
- E Základňa
- F Piest

- G 5x Koleska
- H Skrutky (4x M6 16 mm, 2x M6 20 mm, 4x M6 22 mm, 4x M6 35 mm)
- I Kľúč
- J Teleskopický kryt
- K 4x Skrutkové podložky
- L Opierka hlavy
- M Krytka opierky hlavy
- N 4x Skrutkové uzávery

### Špecifikácia

SMO-650	
Maximálne zaťaženie	130 kg
Rozmery kresla	62 x 64 x 119,5 ~ 129,5 cm

### Záruka a technická podpora

Výrobca poskytuje 24-mesačnú záruku na Váš produkt. Viac informácií nájdete na webovej stránke [www.silvermonkey.com/support](http://www.silvermonkey.com/support).

Ak potrebujete pomoc týkajúcu sa používania produktov – kontaktujte nás na adrese [kontakt@silvermonkey.com](mailto:kontakt@silvermonkey.com).

**Výrobca:**  
Silver Monkey sp. z o.o., ul. Twarda 18, 00-105 Varšava, Poľsko.

### Romanian

Citește cu atenție instrucțiunile de utilizare, înainte de folosirea produsului. Păstrează-le pentru viitor.

### Informații despre siguranță

- Ia în considerare sarcina admisă a scaunului. Pe scaun ar trebui să stea așezată o singură persoană la un moment dat.
- Nu te așeza pe marginea scaunului. Nu sta în picioare și nu îngenunchea pe șezut.
- Nu insera degetele în mecanismele de reglare a scaunului.
- Verifică și strânge șuruburile în mod regulat.
- Nu expune scaunul direct la lumina soarelui. Acest lucru poate decolora materialul.
- Pentru a deplasa scaunul, prinde-l cu ambele mâini de cotiere sau de spătar.
- Evită contactul scaunului cu obiectele ascuțite.
- Folosește un covoraș de protecție sub scaun, dacă pardoseala ta se zgârie ușor.
- Curăță scaunul cu o cârpă umeză sau cu produse chimice, destinate acestui scop.

### Conținutul ambalajului

- A Spătar
- B Șezut
- C Cotiere
- D Mecanism inclinare
- E Baza
- F Servomotor

- G 5x Roată
- H Șuruburi (4x M6 16 mm, 2x M6 20 mm, 4x M6 22 mm, 4x M6 35 mm)
- I Cheie
- J Capac telescopic
- K 4x Șaibe cu șurub
- L Tetieră
- M Capac pentru tetieră
- N 4x Capace cu șuruburi

### Specificație

SMO-650	
Sarcină maximă	130 kg
Dimensiunile scaunului	62 x 64 x 119,5 ~ 129,5 cm

### Garanție și asistență tehnică

Produsul tău este acoperit de o garanție a producătorului de 24 de luni. Mai multe informații vei găsi pe pagina web [www.silvermonkey.com/support](http://www.silvermonkey.com/support).

Dacă vrei să obții sprijin cu privire la utilizarea produselor – contactează-ne la adresa [kontakt@silvermonkey.com](mailto:kontakt@silvermonkey.com).

**Producător:**  
Silver Monkey sp. z o.o., ul. Twarda 18, 00-105 Varșovia, Polonia.