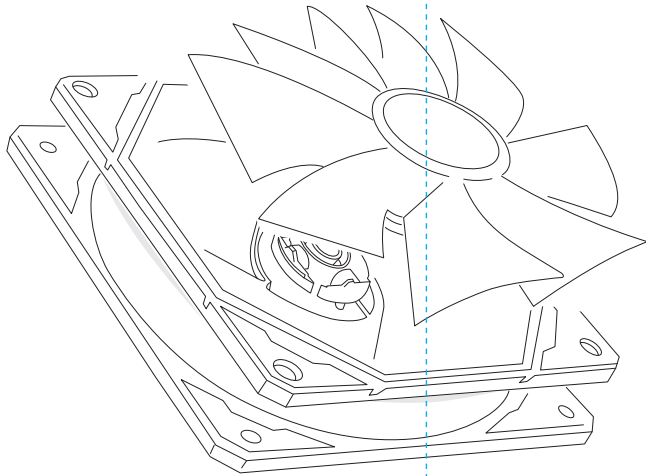
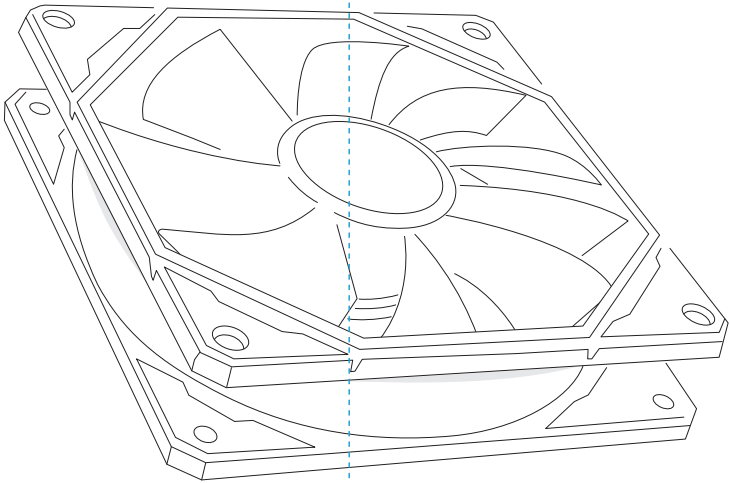


SILVER MONKEY ✖

- EN User Manual
- PL Instrukcja Obsługi
- DE Bedienungsanleitung
- FR Manuel D'utilisation
- NL Gebruiksaanwijzing

SMXC006



English

Carefully read these instructions before using the product. Keep it for future reference.

Safety information

- Avoid direct contact with water and other liquids.
- Do not use the device in a humid environment.
- Keep the device out of the reach of children. They may swallow some parts.
- Use the device only in accordance with the operating instructions.
- If the device stops working properly - contact us.

Package contents

- Fan
- 4 x mounting screw
- User manual

How to use the product

01. Fix the fan in a selected place in the housing, using mounting screws.

02. Connect the 4-pin cable to an available 4-pin connector on the motherboard.
03. Connect the 3-pin ARGB cable to an available 3-pin 5 V connector on the motherboard.
04. If you cannot find the connector, refer to your motherboard's instruction manual.

Specification

SMXC006	
Dimensions	120 x 120 x 25 mm
Rotation speed	500 - 1500 rpm ±10%
Maximum air flow	68,2 CFM
Bearing type	Hydraulic
Power (fan)	12 V / 0.25 A
Power (backlight)	5 V / 0.5 A
Connector	4 pin PWM 3 pin ARGB
MTBF	50 000 hours
Lighting	ARGB


Warranty and technical support


Your product is covered by a 36-month manufacturer's warranty. For more information go to www.silvermonkey.com/support.

If you have questions about using the product – contact us at kontakt@silvermonkey.com.

Manufacturer:
Silver Monkey sp. z o.o., ul. Twarda 18, 00-105 Warszawa, Poland.

Disposal and the EU compliance statement

 We, as the manufacturer of this equipment, declare that it meets the rules of the appropriate EU directives. If you need a copy of the EU Declaration of Conformity – contact us.

 Do not throw this equipment out with other household waste. This equipment is made from materials that may be harmful to the environment and human health, if the product is disposed of in the wrong way. When you need to throw away an old product, take it to a designated collection point.

Polski

Zanim użyjesz produktu, dokładnie przeczytaj instrukcję obsługi. Zachowaj ją na przyszłość.

Informacje o bezpieczeństwie

- Unikaj bezpośredniego kontaktu urządzenia z wodą i innymi płynami.
- Nie używaj urządzenia w środowisku o dużej wilgotności.
- Chroni urządzenie przed zasięgiem dzieci. Mogą one połknąć niektóre elementy.
- Używaj urządzenia tylko zgodnie z instrukcją obsługi.
- Jeśli urządzenie przestanie działać prawidłowo – skontaktuj się z nami.

Zawartość opakowania

- Wentylator
- 4 x Śruba montażowa
- Instrukcja obsługi

Jak używać produktu

01. Zamocuj wentylator w wybranym miejscu w obudowie, używając śrub montażowych.

02. Podłącz 4-pinowy kabel do dostępnego 4-pinowego złącza na płycie głównej.
03. Podłącz 3-pinowy kabel ARGB do dostępnego 3-pinowego złącza 5 V na płycie głównej.
04. Jeśli nie możesz znaleźć złącza, sprawdź instrukcję obsługi swojej płyty głównej.

Specyfikacja

SMXC006	
Wymiary	120 x 120 x 25 mm
Prędkość obrotowa	500 - 1500 obr. ±10%
Maksymalny przepływ powietrza	68,2 CFM
Rodzaj łożyska	Hydrauliczne
Zasilanie (wentylator)	12 V / 0.25 A
Zasilanie (podświetlenie)	5 V / 0.5 A
Złącze	4 pin PWM 3 pin ARGB
MTBF	50 000 godz.
Podświetlenie	ARGB


Gwarancja i wsparcie techniczne


Twój produkt jest objęty 36-miesięczną gwarancją producenta. Więcej informacji znajdziesz na stronie internetowej www.silvermonkey.com/support.

Jeśli chcesz uzyskać wsparcie dotyczące używania produktu – skontaktuj się z nami pod adresem kontakt@silvermonkey.com.

Producent:
Silver Monkey sp. z o.o., ul. Twarda 18, 00-105 Warszawa, Polska.

Ochrona środowiska i zgodność z przepisami

 Jako producent tego sprzętu oświadczamy, że spełnia on wymagania odpowiednich dyrektyw Unii Europejskiej. Jeśli potrzebujesz kopii deklaracji zgodności – skontaktuj się z nami.

 Nie wyrzucaj tego sprzętu razem z innymi odpadami. Materiały, z których zrobiony jest sprzęt, mogą mieć zły wpływ na środowisko i zdrowie ludzi, jeśli produkt będzie niewłaściwie zutylizowany. Zużyty sprzęt przekaż do odpowiedniego punktu zbiórki odpadów elektronicznych.

Deutsch

Bitte lesen Sie die Bedienungsanleitung sorgfältig durch, bevor Sie das Produkt benutzen. Bewahren Sie diese für die Zukunft auf.

Sicherheitshinweise

- Vermeiden Sie direkten Kontakt des Geräts mit Wasser und anderen Flüssigkeiten.
- Verwenden Sie das Gerät nicht in einer Umgebung mit hoher Luftfeuchtigkeit.
- Bewahren Sie das Gerät außerhalb der Reichweite von Kindern auf. Sie können einige Gegenstände verschlucken.
- Verwenden Sie das Gerät nur gemäß der Bedienungsanleitung.
- Wenn das Gerät nicht mehr richtig funktioniert - bitte kontaktieren Sie uns.

Inhalt der Verpackung

- Ventilator
- 4 x Montageschraube
- Bedienungsanleitung

Gebrauchsweise des Produkt

01. Befestigen Sie den Ventilator mit den Befestigungsschrauben an der gewünschten Stelle im Gehäuse.

02. Schließen Sie das 4-polige Kabel an einen freien 4-poligen Anschluss auf der Hauptplatine an.
03. Schließen Sie das 3-polige ARGB-Kabel an einen freien 3-poligen 5V-Anschluss auf der Hauptplatine an.
04. Wenn Sie den Anschluss nicht finden können, sehen Sie im Handbuch Ihres Hauptplatine nach.

Spezifikation

SMXC006	
Maße	120 x 120 x 25 mm
Drehgeschwindigkeit	500 - 1500 U ±10%
Maximaler Luftdurchfluss	68,2 CFM
Lagertyp	Hydraulisch
Stromversorgung (Ventilator)	12 V / 0.25 A
Stromversorgung (Beleuchtung)	5 V / 0.5 A
Anschluss	4 Pin PWM 3 Pin ARGB
MTBF	50.000 Std.
Beleuchtung	ARGB


Garantie und technischer Support


Auf Ihr Produkt erhalten Sie eine 36-monatige Herstellergarantie. Weitere Informationen finden Sie auf der Website www.silvermonkey.com/support.

Wenn Sie Unterstützung bei der Verwendung des Produkts wünschen - kontaktieren Sie uns bitte unter kontakt@silvermonkey.com.

Hersteller:
Silver Monkey sp. z o.o., ul. Twarda 18, 00-105 Warschau, Polen.

Umweltschutz und Einhaltung von Vorschriften

 Als Hersteller dieses Gerätes erklären wir, dass es den Anforderungen der einschlägigen Richtlinien der Europäischen Union entspricht. Wenn Sie eine Kopie der Konformitätserklärung benötigen - bitte kontaktieren Sie uns.

 Entsorgen Sie dieses Gerät nicht mit anderem Abfall. Materialien, aus denen das Gerät besteht, können bei unsachgemäßem Entsorgung negative Auswirkungen auf die Umwelt und die menschliche Gesundheit haben. Geben Sie Altgeräte bei einer geeigneten Sammelstelle für Elektronikschrott ab.

Français

Avant d'utiliser le produit, veuillez lire attentivement ces instructions. Gardez-les pour vous y référer à l'avenir.

Consignes de sécurité

- Évitez le contact direct de l'appareil avec l'eau ou tout autres liquides.
- N'utilisez pas cet appareil dans un environnement à forte humidité.
- Gardez l'appareil hors de portée des enfants. Risque d'ingestion de certaines parties.
- N'utilisez l'appareil que conformément aux instructions d'utilisation.
- Si l'appareil cesse de fonctionner correctement, veuillez nous contacter.

Contenu de l'emballage

- Ventilateur
- 4 x vis de montage
- Manuel d'utilisation

Mode d'utilisation du produit

01. Montez les ventilateurs à l'emplacement souhaité dans le boîtier à l'aide des vis de montage.

02. Connectez le câble à 4 broches à un connecteur à 4 broches disponible sur la carte mère.
03. Connectez le câble ARGB à 3 broches à un connecteur 5 V à 3 broches disponible sur la carte mère.
04. Si vous ne trouvez pas le connecteur, consultez le manuel de votre carte mère.

Caractéristiques

SMXC006	
Dimensions	120 x 120 x 25 mm
Vitesse de rotation	500-1500 tr/mn. ±10%
Débit d'air maximal	68,2 CFM
Type de roulement	Hydraulique
Alimentation électrique (ventilateur)	12 V / 0.25 A
Alimentation (rétro-éclairage)	5 V / 0.5 A
Connecteur	4 broches PWM 3 broches ARGB
MTBF	50 000 heures.
Rétro-éclairage	ARGB


Garantie et assistance technique


Votre produit est couvert par une garantie du fabricant de 36 mois. Pour plus d'informations, veuillez consulter le site web www.silvermonkey.com/support.

Si vous souhaitez obtenir de l'aide pour utiliser les produits, veuillez nous contacter à l'adresse suivante kontakt@silvermonkey.com.

Fabricant:
Silver Monkey sp. z o.o., ul. Twarda 18, 00-105 Warszawa, Pologne.

Protection de l'environnement et conformité

 En tant que fabricant de cet équipement, nous déclarons qu'il est conforme aux exigences des directives pertinentes de l'Union européenne. Si vous avez besoin d'une copie de la déclaration de conformité, veuillez nous contacter.

 Ne pas jeter cet équipement avec d'autres déchets domestiques. Les matériaux à partir desquels l'équipement est fabriqué peuvent avoir un impact négatif sur l'environnement et la santé humaine si le produit est éliminé de manière incorrecte. Veuillez éliminer votre équipement usagé au point de collecte approprié pour les déchets électriques et électroniques.

Nederlands

Voordat u het product gaat gebruiken lees aandachtig de gebruiksaanwijzing. Bewaar deze voor later.

Veiligheidsinformatie

- Vermijd direct contact van het apparaat met water en vloeistoffen.
- Gebruik het apparaat niet in de omgeving met hoge luchtvochtigheid.
- Het apparaat buiten kinderbereik houden. Om inslikken van sommige onderdelen te voorkomen.
- Gebruik het apparaat volgens de gebruiksaanwijzing.
- Indien het apparaat niet meer goed werkt- neem contact met ons op.

Inhoud verpakking

- Ventilator
- 4 x Montageschroef
- Gebruiksaanwijzing

Hoe het product te gebruiken

01. Bevestig de ventilatoren op een geselecteerde plaats in de behuizing met behulp van montageschroeven.

02. Sluit 4-pins kabel aan op beschikbare 4-pins connector op het moederbord.
03. Sluit 43-pins ATGB kabel aan op beschikbare 3-pins 5 V connector op het moederbord.
04. Als u de connector niet kunt vinden, controleer de handleiding van het moederbord.

Specificatie

SMXC006	
Afmetingen	120 x 120 x 25 mm
Rotatiesnelheid	500- 1500 omwentelingen ±10%
Maximale luchtstroom	68,2 CFM
Type lager	Hydraulisch
Voeding (ventilator)	12 V / 0.25 A
Voeding (verlichting)	5 V / 0.5 A
Connector	4 pins PWM 3 pins ARGB
MTBF	50 000 uur
verlichting	ARGB


Garantie en technische hulp


Uw product heeft fabrieksgarantie van 36 maanden. Meer informatie vindt u op internetsite www.silvermonkey.com/support.

Indien u hulp nodig hebt mbt gebruik van de producten- neem contact met ons op via kontakt@silvermonkey.com.

Fabrikant:
Silver Monkey sp. z o.o., ul. Twarda 18, 00-105 Warschau, Polen.

Millieubescherming en conformiteit met voorschriften

 Als fabrikant van dit apparaat verklaren we , dat het aan alle relevante EU- verordeningen voldoet. Hebt u een kopie van conformiteitsverklaring nodig- neem contact met ons op.

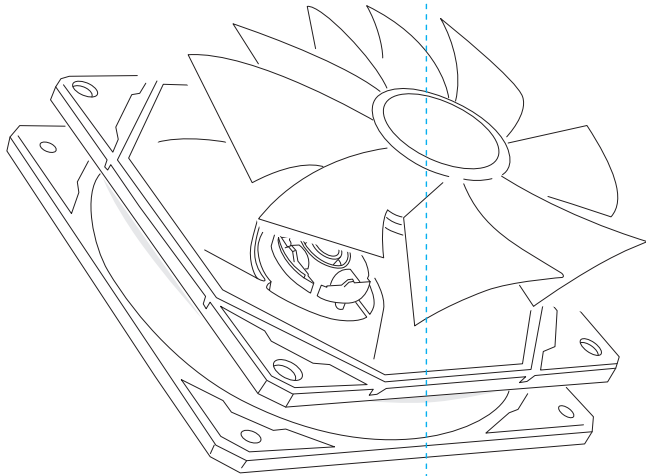
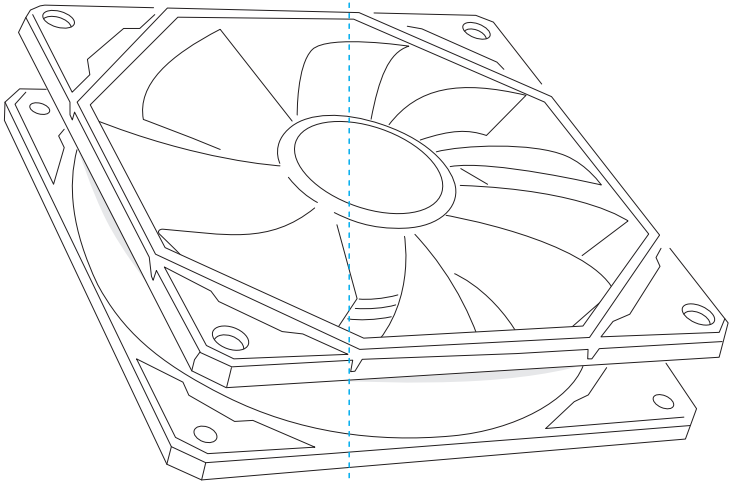
 Gooi dit apparaat niet weg met andere afval. Indien het product op een onjuiste manier wordt geutiliseerd, kunnen de stoffen waaruit het apparaat is gemaakt slechte invloed op het milieu en gezondheid van de mensen hebben. Lever de gebruikte apparaten in bij een erkende verzamelplaats voor elektrische afval.

SILVER MONKEY ✖

- IT Manuale D'uso
- ES Manual de Instrucciones
- CZ Uživatelská Příručka
- SK Návod na Používanie
- RO Instrucțiuni de Utilizare

SMXC006

Manual version 1/20220623



Italiano

Prima di utilizzare il prodotto si raccomanda di leggere attentamente il manuale d'uso e conservarlo per eventuali consultazioni future.

Informazioni sulla sicurezza

- Proteggere il dispositivo contro il contatto diretto con acqua ed altri liquidi.
- Non utilizzare il dispositivo in ambienti con l'umidità elevata.
- Tenere il dispositivo fuori dalla portata dei bambini. Alcuni elementi possono essere inghiottiti.
- Utilizzare il dispositivo esclusivamente in conformità al manuale d'uso.
- Se il dispositivo smette di funzionare correttamente – contattaci.

Contenuto dell'imballaggio

- Ventola
- 4 x Viti di montaggio
- Manuale d'uso

Come utilizzare il prodotto

01. Montare le ventole in un punto adatto all'interno dell'involucro utilizzando le apposite viti.

02. Collegare il cavo a 4 pin ad una presa a 4 pin disponibile sulla scheda madre.
03. Collegare il cavo ARGB a 3 pin ad una presa 5 V a 3 pin disponibile sulla scheda madre.
04. Se la presa risulta difficile da individuare, verificare il manuale d'uso della scheda madre.

Specifiche tecniche

SMXC006	
Dimensioni	120 x 120 x 25 mm
Velocità di rotazione	500 - 1500 giri ±10%
Flusso d'aria massimo	68,2 CFM
Tipo del cuscinetto	Idrraulico
Alimentazione (ventola)	12 V / 0.25 A
Alimentazione (retroilluminazione)	5 V / 0.5 A
Presa	4 pin PWM 3 pin ARGB
MTBF	50 000 ore
Retroilluminazione	ARGB

Garanzia e supporto tecnico

Il tuo prodotto è coperto dalla garanzia del produttore con la validità di 36 mesi. Informazioni più dettagliate sono disponibili sul sito internet www.silvermonkey.com/support.

Se hai bisogno del supporto concernente l'utilizzo dei prodotti – contattaci all'indirizzo kontakt@silvermonkey.com.

Costruttore:
Silver Monkey sp. z o.o., ul. Twarda 18, 00-105 Varcasia, Polonia.

Protezione dell'ambiente naturale e conformità con le disposizioni di legge

CE In qualità del costruttore del dispositivo dichiariamo che lo stesso rispetta i requisiti delle direttive dell'Unione europea applicabili. Se hai bisogno di una copia della dichiarazione di conformità – contattaci.

WEEE Il dispositivo non può essere buttato via assieme agli altri rifiuti. Materiali, di cui è prodotto il dispositivo, possono essere nocivi per l'ambiente naturale e per la salute umana se non smaltiti correttamente. Il dispositivo non può adatto all'utilizzo va consegnato ad un centro specializzato di raccolta dei rifiuti di apparecchiature elettroniche.

Español

Antes de utilizar el producto lee con atención el manual de instrucciones. Consérvalo para futuras referencias.

Información sobre seguridad

- Evita el contacto directo del dispositivo con el agua y otros líquidos.
- No utilices el dispositivo en un entorno con gran humedad.
- Mantén el dispositivo fuera del alcance de los niños. Estos pueden tragarse algunos elementos.
- Utiliza el dispositivo únicamente de conformidad con el manual de instrucciones.
- Si el dispositivo deja de funcionar correctamente, contacta con nosotros.

Contenido de la caja

- Ventilador
- 4 x Tornillo de montaje
- Manual de instrucciones

Cómo utilizar el producto

01. Fija los ventilador en el lugar elegido de la carcasa utilizando los tornillos de montaje.

02. Conecta el cable de 4 pines al conector de 4 pines disponible en la placa base.
03. Conecta el cable ARGB de 3 pines al conector 5 V de 3 pines disponible en la placa base.
04. Si no puedes encontrar el conector comprueba el manual de instrucciones de tu placa base.

Especificaciones

SMXC006	
Dimensiones	120 x 120 x 25 mm
Velocidad de giro	500 - 1500 rpm ±10%
Flujo máximo de aire	68,2 CFM
Tipo de rodamiento	Hidráulico
Alimentación (ventilador)	12 V / 0.25 A
Alimentación (iluminación)	5 V / 0.5 A
Conector	PWM de 4 pines ARGB de 3 pines
MTBF	50 000 horas
Iluminación	ARGB

Garantía y asistencia técnica

Tu producto tiene una garantía de 36 meses del fabricante. Encuentra más información en la página web www.silvermonkey.com/support.

Si quieres obtener asistencia sobre el uso de los productos, contacta con nosotros en la dirección kontakt@silvermonkey.com.

Fabricante:
Silver Monkey sp. z o.o., ul. Twarda 18, 00-105 Varsovia, Polonia.

Protección del medio ambiente y conformidad con los reglamentos

CE Como fabricantes de este aparato declaramos que cumple los requisitos de las correspondientes directivas de la Unión Europea. Si necesitas una copia de la declaración de conformidad, contacta con nosotros.

WEEE No tires este aparato junto con otros residuos. Los materiales con los que está fabricado el aparato pueden tener una influencia negativa sobre el medio ambiente y la salud humana si el producto no es correctamente recuperado. Entrega el aparato usado en el correspondiente punto de recogida de residuos electrónicos.

Český

Před použitím výrobku si pozorně přečtěte návod k obsluze. Uchovtejte si jej pro budoucí použití.

Bezpečnostní pokyny

- Zabráňte přímému kontaktu zařízení s vodou a jinými kapalinami.
- Zařízení nepoužívejte v prostředí s vysokou vlhkostí.
- Zařízení udržujte mimo dosah dětí. Některé prvky by mohly spolknout.
- Zařízení používejte pouze v souladu s návodem k obsluze.
- Pokud zařízení přestane správně fungovat – kontaktujte nás.

Obsah balení

- Ventilátor
- 4 x Montážní šroub
- Uživatelská příručka

Jak používat produkt

01. Upevněte ventilátor na zvolené místo v krytu pomocí montážních šroubů.

02. Připojte 4pinový kabel k dostupnému 4pinovému konektoru na základní desce.
03. Připojte 3pinový kabel ARGB k dostupnému 3pinovému konektoru 5 V na základní desce.
04. Pokud nemůžete najít konektor, nahlédněte do návodu k použití základní desky.

Specifikace

SMXC006	
Rozměry	120 x 120 x 25 mm
Otáčky	500–1500 ot. ±10 %
Maximální průtok vzduchu	68,2 CFM
Typ ložiska	Hydraulické
Napájení (ventilátor)	12 V / 0.25 A
Napájení (podsvícení)	5 V / 0.5 A
Rozhraní	4pinové PWM 3pinové ARGB
MTBF	50 000 hod.
Podsvícení	ARGB

Záruka a technická podpora

Na výrobek se vztahuje 36 měsíční záruka výrobce. Více informací najdete na webových stránkách www.silvermonkey.com/support.

Pokud chcete získat podporu pro používání výrobku – kontaktujte nás na adrese kontakt@silvermonkey.com.

Výrobce:
Silver Monkey sp. z o.o., ul. Twarda 18, 00-105 Warszawa, Polsko.

Ochrana životního prostředí a soulad s předpisy

CE Jako výrobce tohoto zařízení prohlašujeme, že splňuje požadavky příslušných směrnic Evropské unie. Pokud potřebujete kopii prohlášení o shodě – kontaktujte nás.

WEEE Toto zařízení nelikvidujte s jiným odpadem. Materiály použité v zařízení mohou mít negativní dopad na životní prostředí a lidské zdraví, pokud výrobek nebude správně zlikvidován. Použité zařízení odevzdejte na sběrné místo pro elektrický a elektronický odpad.

Slovenský

Predtým, ako začnete používať produkt, pozorne si prečítajte návod na používanie a uschovajte si ho pre použitie v budúcnosti.

Bezpečnostné upozornenia

- Zabráňte priamemu kontaktu zariadenia s vodou a inými tekutinami.
- Nepoužívajte zariadenie v prostredí s vysokou vlhkosťou.
- Uchovávajte zariadenie mimo dosahu detí, nakoľko by mohli prehltnúť niektoré komponenty zariadenia.
- Používajte zariadenie výhradne v súlade s pokynmi na používanie.
- Ak zariadenie prestane správne fungovať, kontaktujte nás.

Obsah balenia

- Ventilátor
- 4 x montážna skrutka
- Návod na používanie

Ako používať produkt

01. Upevnite ventilátor na vybrané miesto v kryte pomocou montážnych skrutiek.

02. Pripojte 4-pin kábel k dostupnému 4-pin konektoru na základnej doske.
03. Pripojte 3-pin kábel ARGB k dostupnému 3-pin konektoru 5 V na základnej doske.
04. Ak nemôžete nájsť konektor, prečítajte si návod na používanie svojej základnej dosky.

Špecifikácia

SMXC006	
Rozmery	120 x 120 x 25 mm
Rýchlosť otáčok	500 - 1500 otáčok ±10%
Maximálny prietok vzduchu	68,2 CFM
Druh ložiska	Hydraulické
Napájanie (ventilátor)	12 V / 0.25 A
Napájanie (podsvietenie)	5 V / 0.5 A
Konektor	4 pin PWM 3 pin ARGB
MTBF	50 000 hod.
Podsvietenie	ARGB

Záruka a technická podpora

Výrobca poskytuje 36-mesačnú záruku na Váš produkt. Viac informácií nájdete na webovej stránke www.silvermonkey.com/support.

Ak potrebujete pomoc týkajúcu sa používania produktov – kontaktujte nás na adrese kontakt@silvermonkey.com.

Výrobca:
Silver Monkey sp. z o.o., ul. Twarda 18, 00-105 Varšava, Poľsko.

Ochrana životného prostredia a súlad s predpismi

CE Ako výrobca tohto zariadenia vyhlasujeme, že toto zariadenie spĺňa požiadavky príslušných smerníc Európskej únie. Ak potrebujete kópiu vyhlásenia o zhode - kontaktujte nás.

WEEE Nelikvidujte toto zariadenie spolu s iným odpadom. Materiály použité v zariadení môžu mať negatívny vplyv na životné prostredie a ľudské zdravie, ak výrobok nie je správne zlikvidovaný. Použité zariadenie zlikvidujte na príslušnom zbernom mieste pre elektronický odpad.

Romanian

Citește cu atenție instrucțiunile de utilizare, înainte de folosirea produsului. Păstrează-le pentru viitor.

Informații despre siguranță

- Evită contactul direct al dispozitivului cu apa și alte lichide.
- Nu folosi dispozitivul într-un mediu cu umiditate mare.
- Nu lăsa dispozitivul la îndemâna copiilor. Ei pot închiți anumite elemente.
- Folosește dispozitivul numai conform instrucțiunilor de utilizare.
- Dacă dispozitivul nu va mai funcționa corect - contactează-ne.

Conținutul ambalajului

- Ventilator
- 4 x Șurub montaj
- Instrucțiuni de utilizare

Cum să folosim produsul

01. Fixează ventilator în locul ales din carcasă, folosind șuruburile de montaj.

02. Conectează cablul cu 4 pinuri în racordul cu 4 pinuri disponibil pe placa de bază.
03. Conectează cablul ARGB cu 3 pinuri în racordul 5 V cu 3 pinuri disponibil pe placa de bază.
04. Dacă nu poți găsi racordul, verifică instrucțiunile de utilizare ale plăcii de bază.

Specificație

SMXC006	
Dimensiuni	120 x 120 x 25 mm
Viteză rotație	500 - 1500 rot. ±10%
Flux maxim al aerului	68,2 CFM
Tip rulment	Hidraulic
Alimentare (ventilator)	12 V / 0.25 A
Alimentare (iluminare)	5 V / 0.5 A
Racord	4 pin PWM 3 pin ARGB
MTBF	50 000 ore
Iluminare	ARGB

Garanție și asistență tehnică

Produsul tău este acoperit de o garanție a producătorului de 36 de luni. Mai multe informații vei găsi pe pagina web www.silvermonkey.com/support.

Dacă vrei să obții sprijin cu privire la utilizarea produselor – contactează-ne la adresa kontakt@silvermonkey.com.

Producător:
Silver Monkey sp. z o.o., ul. Twarda 18, 00-105 Varșovia, Polonia.

Protecția mediului și conformitatea cu prevederile legale

CE În calitate de producător al acestui echipament declarăm că acesta îndeplinește cerințele directivelor corespunzătoare ale Uniunii Europene. Dacă ai nevoie de o copie a declarației de conformitate – contactează-ne.

WEEE Nu arunca acest echipament împreună cu alte deșeuri. Materialele din care este fabricat echipamentul pot avea un impact negativ asupra mediului și sănătății oamenilor, dacă produsul va fi distrus necorespunzător. Echipamentul uzat trebuie predat la punctul corespunzător de colectare a deșeurilor electronice.