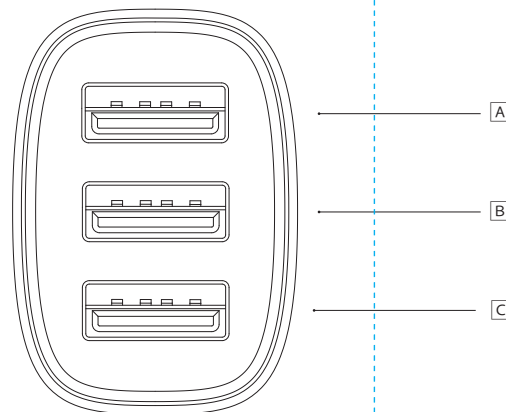
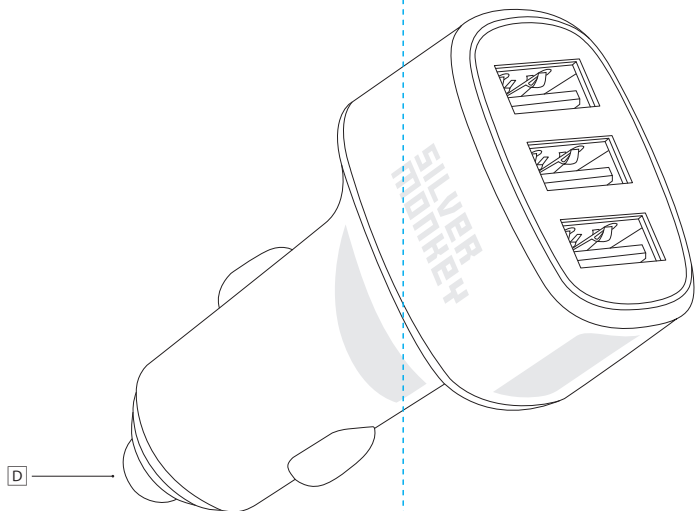


SILVER MONKEY

- [EN](#) User Manual
- [PL](#) Instrukcja Obsługi
- [DE](#) Bedienungsanleitung
- [FR](#) Manuel D'utilisation
- [NL](#) Gebruiksaanwijzing

SMA018



English

Carefully read these instructions before using the product. Keep it for future reference.

Safety information

- Avoid direct contact with water and other liquids.
- Do not use the device in a humid environment.
- Keep the device out of the reach of children. They may swallow some parts.
- Use the device only in accordance with the operating instructions.
- If the device stops working properly - contact us.

Package contents

- Charger
- User manual

Intended use and construction

The charger is designed to charge devices with a maximum power of 54 W using 12 V / 24 V socket (cigarette lighter) in a car.

- [A](#) USB-A port (1)
- [B](#) USB-A port (2)

- [C](#) USB-A port (3)
- [D](#) Plug intended for the car's 12 V / 24 V socket

How to use the product

01. Connect the charger to the cigarette lighter in the car.
02. Connect the device with a cable to one of the USB ports.
03. If the charger does not charge the device, check if the USB cable is properly fitted at both ends.

Specification

SMA018	
Input	12 V / 24 V
USB-A output (1, 2, 3)	5 V – 3 A 9 V – 2 A 12 V – 1.5 A
Total power	max. 54 W
Securing mechanisms	Protection against short circuit and overvoltage at the output.


Warranty and technical support


Your product is covered by a 24-month manufacturer's warranty. For more information go to www.silvermonkey.com/support.

If you have questions about using the product – contact us at kontakt@silvermonkey.com.

Manufacturer:
Silver Monkey sp. z o.o., ul. Twarda 18, 00-105 Warszawa, Poland.

Disposal and the EU compliance statement

 We, as the manufacturer of this equipment, declare that it meets the rules of the appropriate EU directives. If you need a copy of the EU Declaration of Conformity – contact us.

 Do not throw this equipment out with other household waste. This equipment is made from materials that may be harmful to the environment and human health, if the product is disposed of in the wrong way. When you need to throw away an old product, take it to a designated collection point.

Polski

Zanim użyjesz produktu, dokładnie przeczytaj instrukcję obsługi. Zachowaj ją na przyszłość.

Informacje o bezpieczeństwie

- Unikaj bezpośredniego kontaktu urządzenia z wodą i innymi płynami.
- Nie używaj urządzenia w środowisku o dużej wilgotności.
- Chroni urządzenie przed zasięgiem dzieci. Mogą one połknąć niektóre elementy.
- Używaj urządzenia tylko zgodnie z instrukcją obsługi.
- Jeśli urządzenie przestanie działać prawidłowo – skontaktuj się z nami.

Zawartość opakowania

- Ładowarka
- Instrukcja obsługi

Przeznaczenie i budowa

Ta ładowarka przeznaczona jest do ładowania urządzeń z maksymalną mocą 54 W z gniazda 12 V / 24 V (zapalniczki) w samochodzie.

- [A](#) Port USB-A (1)
- [B](#) Port USB-A (2)

- [C](#) Port USB-A (3)
- [D](#) Wtyczka do gniazda 12 V / 24 V w samochodzie

Jak używać produktu

01. Podłącz ładowarkę do gniazda zapalniczki w samochodzie.
02. Podłącz urządzenie przewodem do jednego z portów USB.
03. Jeśli ładowarka nie ładuje urządzenia, sprawdź czy przewód USB jest prawidłowo dołączony do obu końców.

Specyfikacja

SMA018	
Wejście	12 V / 24 V
Wyjście USB-A (1, 2, 3)	5 V – 3 A 9 V – 2 A 12 V – 1,5 A
Moc całkowita	maks. 54 W
Mechanizmy zabezpieczające	Zabezpieczenie przed zwarciami i przepięciem na wyjściu.


Gwarancja i wsparcie techniczne


Twój produkt jest objęty 24-miesięczną gwarancją producenta. Więcej informacji znajdziesz na stronie internetowej www.silvermonkey.com/support.

Jeśli chcesz uzyskać wsparcie dotyczące używania produktu – skontaktuj się z nami pod adresem kontakt@silvermonkey.com.

Producent:
Silver Monkey sp. z o.o., ul. Twarda 18, 00-105 Warszawa, Polska.

Ochrona środowiska i zgodność z przepisami

 Jako producent tego sprzętu oświadczamy, że spełnia on wymagania odpowiednich dyrektyw Unii Europejskiej. Jeśli potrzebujesz kopii deklaracji zgodności – skontaktuj się z nami.

 Nie wyrzucaj tego sprzętu razem z innymi odpadami. Materiały, z których zrobiony jest sprzęt, mogą mieć zły wpływ na środowisko i zdrowie ludzi, jeśli produkt będzie niewłaściwie zutylizowany. Zużyty sprzęt przekaz do odpowiedniego punktu zbiórki odpadów elektronicznych.

Deutsch

Bitte lesen Sie die Bedienungsanleitung sorgfältig durch, bevor Sie das Produkt benutzen. Bewahren Sie diese für die Zukunft auf.

Sicherheitshinweise

- Vermeiden Sie direkten Kontakt des Geräts mit Wasser und anderen Flüssigkeiten.
- Verwenden Sie das Gerät nicht in einer Umgebung mit hoher Luftfeuchtigkeit.
- Bewahren Sie das Gerät außerhalb der Reichweite von Kindern auf. Sie können einige Gegenstände verschlucken.
- Verwenden Sie das Gerät nur gemäß der Bedienungsanleitung.
- Wenn das Gerät nicht mehr richtig funktioniert - bitte kontaktieren Sie uns.

Inhalt der Verpackung

- Ladegerät
- Bedienungsanleitung

Verwendungszweck und Aufbau

Dieses Ladegerät ist für das Aufladen von Geräten mit einer maximalen Leistung von 54 Watt über eine 12 V / 24 V Steckdose (Zigarettenanzünder) in Ihrem Auto ausgelegt.

- [A](#) Port USB-A (1)

- [B](#) Port USB-A (2)
- [C](#) Port USB-A (3)
- [D](#) Stecker für eine 12 V / 24 V Steckdose im Fahrzeug

Gebrauchweise des Produkt

01. Schließen Sie das Ladegerät an die Zigarettenanzünderbuchse Ihres Autos an.
02. Schließen Sie Ihr Gerät mit einem Kabel an einen der USB-Ports an.
03. Wenn das Ladegerät Ihr Gerät nicht auflädt, überprüfen Sie, ob das USB-Kabel an beiden Enden richtig festgezogen ist.

Spezifikation

SMA018	
Eingang	12 V / 24 V
Ausgang USB-A (1, 2, 3)	5 V – 3 A 9 V – 3 A 12 V – 1,5 A
Gesamtleistung	max. 54 W
Schutzmechanismen	Schutz gegen Kurzschluss und Überspannung am Ausgang.


Garantie und technischer Support


Auf Ihr Produkt erhalten Sie eine 24-monatige Herstellergarantie. Weitere Informationen finden Sie auf der Website www.silvermonkey.com/support.

Wenn Sie Unterstützung bei der Verwendung des Produkts wünschen - kontaktieren Sie uns bitte unter kontakt@silvermonkey.com.

Hersteller:
Silver Monkey sp. z o.o., ul. Twarda 18, 00-105 Warschau, Polen.

Umweltschutz und Einhaltung von Vorschriften

 Als Hersteller dieses Gerätes erklären wir, dass es den Anforderungen der einschlägigen Richtlinien der Europäischen Union entspricht. Wenn Sie eine Kopie der Konformitätserklärung benötigen - bitte kontaktieren Sie uns.

 Entsorgen Sie dieses Gerät nicht mit anderem Abfall. Materialien, aus denen das Gerät besteht, können bei unsachgemäßer Entsorgung negative Auswirkungen auf die Umwelt und die menschliche Gesundheit haben. Geben Sie Altgeräte bei einer geeigneten Sammelstelle für Elektronikschrott ab.

Français

Avant d'utiliser le produit, veuillez lire attentivement ces instructions. Gardez-les pour vous y référer à l'avenir.

Consignes de sécurité

- Évitez le contact direct de l'appareil avec l'eau ou tout autres liquides.
- N'utilisez pas cet appareil dans un environnement à forte humidité.
- Gardez l'appareil hors de portée des enfants. Risque d'ingestion de certaines parties.
- N'utilisez l'appareil que conformément aux instructions d'utilisation.
- Si l'appareil cesse de fonctionner correctement, veuillez nous contacter.

Contenu de l'emballage

- Chargeur
- Manuel d'utilisation

Usage prévu et schéma

Ce chargeur est conçu pour recharger vos appareils jusqu'à une puissance maximale de 54 W à partir de la prise 12 / 24 volts (allume-cigare) de votre véhicule.

- [A](#) Port USB-A (1)

- [B](#) Port USB-A (2)
- [C](#) Port USB-A (3)
- [D](#) Fiche mâle pour la prise de 12 V / 24 V du véhicule

Mode d'utilisation du produit

01. Branchez le chargeur dans la prise allume-cigare de votre véhicule.
02. Branchez l'appareil à recharger à l'aide du cordon à l'un des ports USB.
03. Si le chargeur ne charge pas l'appareil, vérifiez que le câble USB est correctement inséré aux deux extrémités.

Caractéristiques

SMA018	
Entrée	12 V / 24 V
Sortie USB-A (1, 2, 3)	5 V – 3 A 9 V – 3 A 12 V – 1,5 A
Puissance totale	max. 54 W
Mécanismes de protection	Protection contre les courts-circuits et les surtensions à la sortie.


Garantie et assistance technique


Votre produit est couvert par une garantie du fabricant de 24 mois. Pour plus d'informations, veuillez consulter le site web www.silvermonkey.com/support.

Si vous souhaitez obtenir de l'aide pour utiliser les produits, veuillez nous contacter à l'adresse suivante kontakt@silvermonkey.com.

Fabricant:
Silver Monkey sp. z o.o., ul. Twarda 18, 00-105 Warszawa, Pologne.

Protection de l'environnement et conformité

 En tant que fabricant de cet équipement, nous déclarons qu'il est conforme aux exigences des directives pertinentes de l'Union européenne. Si vous avez besoin d'une copie de la déclaration de conformité, veuillez nous contacter.

 Ne pas jeter cet équipement avec d'autres déchets domestiques. Les matériaux à partir desquels l'équipement est fabriqué peuvent avoir un impact négatif sur l'environnement et la santé humaine si le produit est éliminé de manière incorrecte. Veuillez éliminer votre équipement usagé au point de collecte approprié pour les déchets électriques et électroniques.

Nederlands

Voordat u het product gaat gebruiken lees aandachtig de gebruiksaanwijzing. Bewaar deze voor later.

Veiligheidsinformatie

- Vermijd direct contact van het apparaat met water en vloeistoffen.
- Gebruik het apparaat niet in de omgeving met hoge luchtvochtigheid.
- Het apparaat buiten kinderbereik houden. Om inslikken van sommige onderdelen te voorkomen.
- Gebruik het apparaat volgens de gebruiksaanwijzing.
- Indien het apparaat niet meer goed werkt-neem contact met ons op.

Inhoud verpakking

- Oplader
- Gebruiksaanwijzing

Bestemming en constructie

Deze oplader is bestemd voor het opladen van toestellen met een maximaal vermogen van 54 W van dashboordaan sluiting 12 V / 24 V (sigarettenaansteker) in een auto.

- [A](#) USB-A-poort (1)

- [B](#) USB-A-poort (2)
- [C](#) USB-A-poort (3)
- [D](#) Dashboordaan sluiting 12 V / 24 V in een auto

Hoe het product te gebruiken?

01. Sluit de oplader aan op dashboordaan sluiting in de auto.
02. Sluit de toestel aan met een kabel op een van de USB poorten.
03. Indien de oplader niet werkt controleer of USB kabel aan beide uiteinden is ingedrukt.

Specificatie

SMA018	
Uitgang	12 V / 24 V
USB-A poort (1, 2, 3)	5 V – 3 A 9 V – 3 A 12 V – 1,5 A
Totaal vermogen	max. 54 W
Beveiligingsmechanismen	Beveiliging tegen kortsluiting en overspanning aan de uitgang.


Garantie en technische hulp


Uw product heeft fabrieksgarantie van 24 maanden. Meer informatie vindt u op internet site www.silvermonkey.com/support.

Indien u hulp nodig hebt mbt gebruik van de producten-neem contact met ons op via kontakt@silvermonkey.com.

Fabrikant:
Silver Monkey sp. z o.o., ul. Twarda 18, 00-105 Warschau, Polen.

Millieubescherming en conformiteit met voorschriften

 Als fabrikant van dit apparaat verklaren we, dat het aan alle relevante EU-verordeningen voldoet. Hebt u een kopie van conformiteitsverklaring nodig- neem contact met ons op.

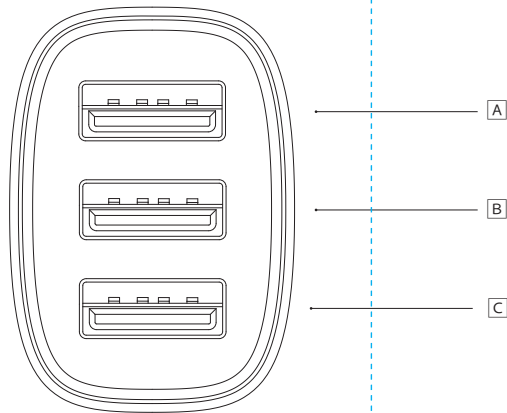
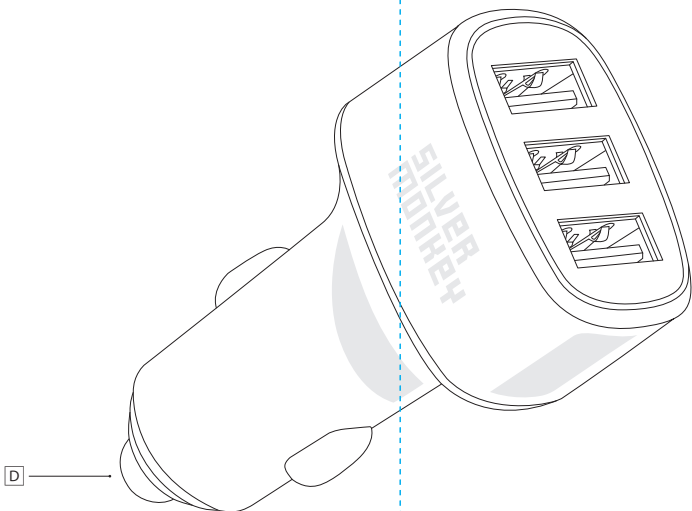
 Gooi dit apparaat niet weg met andere afval. Indien het product op een onjuiste manier wordt geutiliseerd, kunnen de stoffen waaruit het apparaat is gemaakt slechte invloed op het milieu en gezondheid van de mensen hebben. Lever de gebruikte apparaten in bij een erkende verzamelplaats voor elektrische afval.

SILVER MONKEY

- IT Manuale D'uso
- ES Manual de Instrucciones
- CZ Uživatelská Příručka
- SK Návod na Používanie
- RO Instrucțiuni de Utilizare

SMA018

Manual version 1/20220523



Italiano

Prima di utilizzare il prodotto si raccomanda di leggere attentamente il manuale d'uso e conservarlo per eventuali consultazioni future.

Informazioni sulla sicurezza

- Proteggere il dispositivo contro il contatto diretto con acqua ed altri liquidi.
- Non utilizzare il dispositivo in ambienti con l'umidità elevata.
- Tenere il dispositivo fuori dalla portata dei bambini. Alcuni elementi possono essere inghiottiti.
- Utilizzare il dispositivo esclusivamente in conformità al manuale d'uso.
- Se il dispositivo smette di funzionare correttamente – contattaci.

Contenuto dell'imballaggio

- Caricabatterie
- Manuale d'uso

Destinazione e struttura

Questo caricabatterie serve a ricaricare dispositivi con la potenza massima di 54 W mediante la presa 12 V / 24 V (accendisigari) nella macchina.

- A Porta USB-A (1)

- B Porta USB-A (2)
- C Porta USB-A (3)
- D Spina per la presa 12 V / 24 V nella macchina

Come utilizzare il prodotto

01. Connettere il caricabatterie alla presa dell'accendisigari nella macchina.
02. Connettere il dispositivo con l'uso del cavo ad una della porte USB.
03. Se il caricabatterie non ricarica il dispositivo, è necessario verificare se il cavo è correttamente inserito su entrambe le estremità.

Specifiche tecniche

SMA018	
Entrata	12 V / 24 V
Uscita USB-A (1, 2, 3)	5 V – 3 A 9 V – 3 A 12 V – 1,5 A
Potenza totale	max. 54 W
Meccanismi di protezione	Protezione contro cortocircuito e sovratensione in uscita.


Garanzia e supporto tecnico


Il tuo prodotto è coperto dalla garanzia del produttore con la validità di 24 mesi. Informazioni più dettagliate sono disponibili sul sito internet www.silvermonkey.com/support

Se hai bisogno del supporto concernente l'utilizzo dei prodotti – contattaci all'indirizzo kontakt@silvermonkey.com.

Costruttore:
Silver Monkey sp. z o.o., ul. Twarda 18, 00-105 Varcasia, Polonia.

Protezione dell'ambiente naturale e conformità con le disposizioni di legge

 In qualità del costruttore del dispositivo dichiariamo che lo stesso rispetta i requisiti delle direttive dell'Unione europea applicabili. Se hai bisogno di una copia della dichiarazione di conformità – contattaci.

 Il dispositivo non può essere buttato via assieme agli altri rifiuti. Materiali, di cui è prodotto il dispositivo, possono essere nocivi per l'ambiente naturale e per la salute umana se non smaltiti correttamente. Il dispositivo non può adatto all'utilizzo va consegnato ad un centro specializzato di raccolta dei rifiuti di apparecchiature elettroniche.

Español

Antes de utilizar el producto lee con atención el manual de instrucciones. Consérvalo para futuras referencias.

Información sobre seguridad

- Evita el contacto directo del dispositivo con el agua y otros líquidos.
- No utilices el dispositivo en un entorno con gran humedad.
- Mantén el dispositivo fuera del alcance de los niños. Estos pueden tragarse algunos elementos.
- Utiliza el dispositivo únicamente de conformidad con el manual de instrucciones.
- Si el dispositivo deja de funcionar correctamente, contacta con nosotros.

Contenido de la caja

- Cargador
- Manual de instrucciones

Destino y estructura

Este cargador está destinado para cargar dispositivos con una potencia máxima de 54 W desde una toma de 12 V / 24 V (encendedor) en el coche.

- A Puerto USB-A (1)

- B Puerto USB-A (2)
- C Puerto USB-A (3)
- D Enchufe para la toma de 12 V / 24 V en el coche

Cómo utilizar el producto

01. Conecta el cargador a la toma del encendedor en el coche.
02. Conecta el dispositivo con un cable a uno de los puertos USB.
03. Si el cargador no carga el dispositivo comprueba que el cable USB esté correctamente apretado en ambos extremos.

Especificaciones

SMA018	
Entrada	12 V / 24 V
Salida USB-A (1, 2, 3)	5 V – 3 A 9 V – 3 A 12 V – 1,5 A
Potencia total	máx. 54 W
Mecanismos de protección	Protección frente a cortocircuitos y sobretensiones en la salida.


Garantía y asistencia técnica


Tu producto tiene una garantía de 24 meses del fabricante. Encuentra más información en la página web www.silvermonkey.com/support

Si quieres obtener asistencia sobre el uso de los productos, contacta con nosotros en la dirección kontakt@silvermonkey.com.

Fabricante:
Silver Monkey sp. z o.o., ul. Twarda 18, 00-105 Varsovia, Polonia.

Protección del medio ambiente y conformidad con los reglamentos

 Como fabricantes de este aparato declaramos que cumple los requisitos de las correspondientes directivas de la Unión Europea. Si necesitas una copia de la declaración de conformidad, contacta con nosotros.

 No tires este aparato junto con otros residuos. Los materiales con los que está fabricado el aparato pueden tener una influencia negativa sobre el medio ambiente y la salud humana si el producto no es correctamente recuperado. Entrega el aparato usado en el correspondiente punto de recogida de residuos electrónicos.

Český

Před použitím výrobku si pozorně přečtěte návod k obsluze. Uchovávejte si jej pro budoucí použití.

Bezpečnostní pokyny

- Zabráňte přímému kontaktu zařízení s vodou a jinými kapalinami.
- Zařízení nepoužívejte v prostředí s vysokou vlhkostí.
- Zařízení udržujte mimo dosah dětí. Některé prvky by mohly spolknout.
- Zařízení používejte pouze v souladu s návodem k obsluze.
- Pokud zařízení přestane správně fungovat – kontaktujte nás.

Obsah balení

- Nabíječka
- Uživatelská příručka

Určení a konstrukce

Tato nabíječka je určena pro nabíjení zařízení s maximálním výkonem 54 W ze zásuvky 12 V / 24 V (zapalovače) v automobilu.

- A Port USB-A (1)
- B Port USB-A (2)

- C Port USB-A (3)
- D Zástrčka do zásuvky 12 V / 24 V v automobilu

Jak používat produkt

01. Připojte nabíječku do zásuvky zapalovače v automobilu.
02. Připojte zařízení kabelem k jednomu z USB portů.
03. Pokud nabíječka nenabíjí zařízení, zkontrolujte, zda je kabel USB na obou koncích správně usazen.

Specifikace

SMA018	
Vstup	12 V / 24 V
Výstup USB-A (1, 2, 3)	5 V – 3 A 9 V – 3 A 12 V – 1,5 A
Celkový výkon	max. 54 W
Bezpečnostní mechanismy	Ochrana proti zkratu a přepětí na výstupu.


Záruka a technická podpora


Na výrobek se vztahuje 24měsíční záruka výrobce. Více informací najdete na webových stránkách www.silvermonkey.com/support.

Pokud chcete získat podporu pro používání výrobku – kontaktujte nás na adrese kontakt@silvermonkey.com.

Výrobce:
Silver Monkey sp. z o.o., ul. Twarda 18, 00-105 Warszawa, Polsko.

Ochrana životního prostředí a soulad s předpisy

 Jako výrobce tohoto zařízení prohlašujeme, že splňuje požadavky příslušných směrnic Evropské unie. Pokud potřebujete kopii prohlášení o shodě – kontaktujte nás.

 Toto zařízení nelikvidujte s jiným odpadem. Materiály použité v zařízení mohou mít negativní dopad na životní prostředí a lidské zdraví, pokud výrobek nebude správně zlikvidován. Použité zařízení odevzdejte na sběrné místo pro elektrický a elektronický odpad.

Slovenský

Predtým, ako začnete používať produkt, pozorne si prečítajte návod na používanie a uschovajte si ho pre použitie v budúcnosti.

Bezpečnostné upozornenia

- Zabráňte priamemu kontaktu zariadenia s vodou a inými tekutinami.
- Nepoužívajte zariadenie v prostredí s vysokou vlhkosťou.
- Uchovávajte zariadenie mimo dosahu detí, nakoľko by mohli prehltnúť niektoré komponenty zariadenia.
- Používajte zariadenie výhradne v súlade s pokynmi na používanie.
- Ak zariadenie prestane správně fungovať, kontaktujte nás.

Obsah balenia

- Nabijačka
- Návod na používanie

Účel a konštrukcia

Táto nabijačka je určená na nabíjanie zariadení s maximálnym výkonom 54 W z 12 V / 24 V zásuvky (zapaľovača) v aute.

- A Port USB-A (1)
- B Port USB-A (2)

- C Port USB-A (3)
- D Zástrčka do 12 V / 24 V zásuvky v aute

Ako používať produkt

01. Zapojte nabijačku do zásuvky zapaľovača v aute.
02. Zapojte zariadenie pomocou kábla do jedného z USB portov.
03. Ak nabijačka nenabíja zariadenie, skontrolujte, či je USB kábel na oboch koncoch správne zatlačený.

Špecifikácia

SMA018	
Vstup	12 V / 24 V
Výstup USB-A (1, 2, 3)	5 V – 3 A 9 V – 3 A 12 V – 1,5 A
Celkový výkon	max. 54 W
Bezpečnostné mechanizmy	Ochrana proti skratu a prepätíu na výstupe.


Záruka a technická podpora


Výrobca poskytuje 24-mesačnú záruku na Váš produkt. Viac informácií nájdete na webovej stránke www.silvermonkey.com/support.

Ak potrebujete pomoc týkajúcu sa používania produktov – kontaktujte nás na adrese kontakt@silvermonkey.com.

Výrobca:
Silver Monkey sp. z o.o., ul. Twarda 18, 00-105 Varšava, Poľsko.

Ochrana životného prostredia a súlad s predpismi

 Ako výrobca tohto zariadenia vyhlasujeme, že toto zariadenie spĺňa požiadavky príslušných smerníc Európskej únie. Ak potrebujete kópiu vyhlásenia o zhode – kontaktujte nás.

 Nelikvidujte toto zariadenie spolu s iným odpadom. Materiály použité v zariadení môžu mať negatívny vplyv na životné prostredie a ľudské zdravie, ak výrobok nie je správne zlikvidovaný. Použité zariadenie zlikvidujte na príslušnom zbernom mieste pre elektronický odpad.

Romanian

Citește cu atenție instrucțiunile de utilizare, înainte de folosirea produsului. Păstrează-le pentru viitor.

Informații despre siguranță

- Evită contactul direct al dispozitivului cu apa și alte lichide.
- Nu folosi dispozitivul într-un mediu cu umiditate mare.
- Nu lăsa dispozitivul la îndemâna copiilor. Ei pot închiți anumite elemente.
- Folosește dispozitivul numai conform instrucțiunilor de utilizare.
- Dacă dispozitivul nu va mai funcționa corect - contactează-ne.

Conținutul ambalajului

- Încărcător
- Instrucțiuni de utilizare

Destinație și construcție

Acest încărcător este destinat încărcării dispozitivelor cu putere maximă 54 W la priza de 12 V / 24 V (brichetă) din autovehicul.

- A Port USB-A (1)
- B Port USB-A (2)

- C Port USB-A (3)
- D Muftă pentru priza de 12 V / 24 V din autovehicul

Cum să folosim produsul

01. Conectează încărcătorul la priza brichetei din autovehicul.
02. Conectează dispozitivul cu cablu la unul dintre porturile USB.
03. Dacă încărcătorul nu încarcă dispozitivul, verifică dacă este conectat corect cablul USB la ambele capete.

Specificație

SMA018	
Intrare	12 V / 24 V
Ieșire USB-A (1, 2, 3)	5 V – 3 A 9 V – 3 A 12 V – 1,5 A
Putere totală	max. 54 W
Mecanisme de protecție	Protecție scurt-circuitare și supratensiune la ieșire.


Garanție și asistență tehnică


Produsul tău este acoperit de o garanție a producătorului de 24 de luni. Mai multe informații vei găsi pe pagina web www.silvermonkey.com/support.

Dacă vrei să obții sprijin cu privire la utilizarea produselor – contactează-ne la adresa kontakt@silvermonkey.com.

Producător:
Silver Monkey sp. z o.o., ul. Twarda 18, 00-105 Varșovia, Polonia.

Protecția mediului și conformitatea cu prevederile legale

 În calitate de producător al acestui echipament declaram că acesta îndeplinește cerințele directivelor corespunzătoare ale Uniunii Europene. Dacă ai nevoie de o copie a declarației de conformitate – contactează-ne.

 Nu arunca acest echipament împreună cu alte deșeuri. Materialele din care este fabricat echipamentul pot avea un impact negativ asupra mediului și sănătății oamenilor, dacă produsul va fi distrus necorespunzător. Echipamentul uzat trebuie predat la punctul corespunzător de colectare a deșeurilor electronice.