

SILVER MONKEY



[EN](#) User Manual

[PL](#) Instrukcja Obsługi

[DE](#) Bedienungsanleitung

[FR](#) Manuel D'utilisation

[NL](#) Gebruiksaanwijzing

SMA012

English

Carefully read these instructions before using the product. Keep it for future reference.

Safety information

- Avoid direct contact with water and other liquids.
- Do not use the device in a humid environment.
- Keep the device out of the reach of children. They may swallow some parts.
- Use the device only in accordance with the operating instructions.
- If the device stops working properly - contact us.

Package contents

- Keyboard
- USB-A receiver
- User manual

How to use the product

USB Connection

01. Open the battery compartment and remove the USB receiver.
02. Insert the battery into the keyboard.
03. Turn on the keyboard with the slider on the back.
04. The keyboard operates now in the default USB mode.

Bluetooth Connection

01. Enable Bluetooth mode by shortly pressing the <BT1> key on your keyboard. When the mode is activated, a LED will light up on the keyboard.
02. Hold down <BT1> for approximately 3 seconds to start Bluetooth pairing.
03. Select this keyboard in the list of detected devices on your computer and pair it with your computer. "K90m BT5.0" or "K90m BT3.0".

Remember: you can pair this keyboard in Bluetooth mode with 3 devices simultaneously (2 in Bluetooth mode and 1 in 2.4 GHz mode). To switch between paired devices, use <2.4G>, <BT1> or <BT2>.

Specification

Keyboard	
Keyboard Switches	Membrane
Keyboard Type	Low Profile
Connection	Wireless
Interface	USB 2.4 GHz, Bluetooth
Weight	369 g
Dimensions	122 mm x 311 mm x 22 mm (L x W x H)
Compatibility	Windows, MacOS, Linux, iOS, iPadOS, Android
Battery	2 x AAA (Not Included)


Warranty and technical support


Your product is covered by a 24-month manufacturer's warranty. For more information go to [www.silvermonkey.com/support](#).

If you have questions about using the product – contact us at kontakt@silvermonkey.com.

Manufacturer:
Silver Monkey sp. z o.o., ul. Twarda 18, 00-105 Warszawa, Poland.

Disposal and the EU compliance statement

 We, as the manufacturer of this equipment, declare that it meets the rules of the appropriate EU directives. If you need a copy of the EU Declaration of Conformity – contact us.

 Do not throw this equipment out with other household waste. This equipment is made from materials that may be harmful to the environment and human health, if the product is disposed of in the wrong way. When you need to throw away an old product, take it to a designated collection point.

Polski

Zanim użyjesz produktu, dokładnie przeczytaj instrukcję obsługi. Zachowaj ją na przyszłość.

Informacje o bezpieczeństwie

- Unikaj bezpośredniego kontaktu urządzenia z wodą i innymi płynami.
- Nie używaj urządzenia w środowisku o dużej wilgotności.
- Chroni urządzenie przed zasięgiem dzieci. Mogą one połknąć niektóre elementy.
- Używaj urządzenia tylko zgodnie z instrukcją obsługi.
- Jeśli urządzenie przestanie działać prawidłowo – skontaktuj się z nami.

Zawartość opakowania

- Klawiatura
- Odbiornik USB
- Instrukcja obsługi

Jak używać produktu

Połączenie USB

01. Otwórz pojemnik na baterie i wyjmij z niego odbiornik USB.
02. Włóż baterie do klawiatury.
03. Włącz klawiaturę suwakiem z tyłu.
04. Klawiatura jest teraz w domyślnym trybie USB.

Połączenie Bluetooth

01. Włącz tryb Bluetooth krótkim przyciśnięciem klawisza <BT1> na klawiaturze. Gdy tryb się włączy, na klawiaturze zaświeci się dioda.
02. Przytrzymaj klawisz <BT1> przez około 3 sekundy, aby uruchomić parowanie Bluetooth.
03. Wybierz tę klawiaturę na liście wykrytych urządzeń na swoim komputerze i sparuj ją ze swoim komputerem. „K90m BT5.0” lub „K90m BT3.0”.

Pamiętaj: możesz sparować tę klawiaturę w trybie Bluetooth z 3 urządzeniami jednocześnie (2 w trybie Bluetooth oraz 1 w trybie 2,4 GHz). Aby przełączać się między sparowanymi urządzeniami, użyj klawiszy <2.4G>, <BT1> lub <BT2>.

Specyfikacja

Klawiatura	
Rodzaj przełączników	Membranowe
Typ klawiatury	Niskoprofilowa
Łączność	Bezprzewodowa
Interfejs	USB 2,4 GHz, Bluetooth
Waga	369 g
Wymiary	122 mm x 311 mm x 22 mm (D x S x W)
Zgodność	Windows, MacOS, Linux, iOS, iPadOS, Android
Bateria	2 x AAA (Brak w zestawie)


Gwarancja i wsparcie techniczne


Twój produkt jest objęty 24-miesięczną gwarancją producenta. Więcej informacji znajdziesz na stronie internetowej [www.silvermonkey.com/support](#).

Jeśli chcesz uzyskać wsparcie dotyczące używania produktu – skontaktuj się z nami pod adresem kontakt@silvermonkey.com.

Producent:
Silver Monkey sp. z o.o., ul. Twarda 18, 00-105 Warszawa, Polska.

Ochrona środowiska i zgodność z przepisami

 Jako producent tego sprzętu oświadczamy, że spełnia on wymagania odpowiednich dyrektyw Unii Europejskiej. Jeśli potrzebujesz kopii deklaracji zgodności – skontaktuj się z nami.

 Nie wyrzucaj tego sprzętu razem z innymi odpadami. Materiały, z których zrobiony jest sprzęt, mogą mieć zły wpływ na środowisko i zdrowie ludzi, jeśli produkt będzie niewłaściwie zutylizowany. Zużyty sprzęt przekaż do odpowiedniego punktu zbiórki odpadów elektronicznych.

Deutsch

Bitte lesen Sie die Anweisungen sorgfältig durch, bevor Sie das Produkt benutzen. Heben Sie sie für die Zukunft auf.

Sicherheitshinweise

- Vermeiden Sie direkten Kontakt des Geräts mit Wasser und anderen Flüssigkeiten.
- Verwenden Sie das Gerät nicht in einer Umgebung mit hoher Luftfeuchtigkeit.
- Bewahren Sie das Gerät außerhalb der Reichweite von Kindern auf. Sie können einige Gegenstände verschlucken.
- Verwenden Sie das Gerät nur gemäß der Bedienungsanleitung.
- Wenn das Gerät nicht mehr richtig funktioniert - bitte kontaktieren Sie uns.

Inhalt der Verpackung

- Tastatur
- USB-A Empfänger
- Bedienungsanleitung

Gebrauchweise des Produkt

Über den USB-Anschluss

01. Öffnen Sie das Batteriefach und entfernen Sie den USB-Empfänger.
02. Legen Sie die Batterie in die Tastatur ein.
03. Schalten Sie die Tastatur mit dem Schieberegler auf der Rückseite ein.
04. Die Tastatur befindet sich jetzt im Standard-USB-Modus.

Über die Bluetooth-Verbindung

01. Aktivieren Sie den Bluetooth-Modus durch kurzes Drücken von <BT1> auf dem Tastenfeld. Wenn der Modus aktiviert ist, leuchtet eine LED auf dem Tastenfeld auf.
02. Halten Sie <BT1> etwa 3 Sekunden lang gedrückt, um die Bluetooth-Kopplung zu starten.
03. Wählen Sie diese Tastatur in der Liste der erkannten Geräte auf Ihrem Computer aus und koppeln Sie sie mit Ihrem Computer. „K90m BT5.0” oder „K90m BT3.0”.

Zur Erinnerung: Sie können diese Tastatur im Bluetooth-Modus mit 3 Geräten gleichzeitig koppeln (2 im Bluetooth-Modus und 1 im 2,4-GHz-Modus). Um zwischen den gekoppelten Geräten zu wechseln, verwenden Sie die Tasten <2.4G>, <BT1> oder <BT2>.

Spezifikation

Tastatur	
Schaltertyp	mit einer Membran
Tastaturtyp	mit niedrigem Profil
Kommunikation	Drahtlos
Schnittstelle	USB 2,4 GHz, Bluetooth
Gewicht	369 g
Abmessungen	122 mm x 311 mm x 22 mm (L x B x H)
Konformität	Windows, MacOS, Linux, iOS, iPadOS, Android
Batterie	2 x AAA (Nicht im Lieferumfang enthalten)


Garantie und technischer Support


Auf Ihr Produkt erhalten Sie eine 24-monatige Herstellergarantie. Weitere Informationen finden Sie auf der Website [www.silvermonkey.com/support](#).

Wenn Sie Unterstützung bei der Verwendung des Produkts wünschen - kontaktieren Sie uns bitte unter kontakt@silvermonkey.com.

Hersteller:
Silver Monkey sp. z o.o., ul. Twarda 18, 00-105 Warschau, Polen.

Umweltschutz und Einhaltung von Vorschriften

 Als Hersteller dieses Gerätes erklären wir, dass es den Anforderungen der einschlägigen Richtlinien der Europäischen Union entspricht. Wenn Sie eine Kopie der Konformitätserklärung benötigen - bitte kontaktieren Sie uns.

 Entsorgen Sie dieses Gerät nicht mit anderem Abfall. Materialien, aus denen das Gerät besteht, können bei unsachgemäßer Entsorgung negative Auswirkungen auf die Umwelt und die menschliche Gesundheit haben. Geben Sie Altgeräte bei einer geeigneten Sammelstelle für Elektronikschrott ab.

Français

Avant d'utiliser le produit, veuillez lire attentivement ces instructions. Gardez-les pour vous y référer à l'avenir.

Consignes de sécurité

- Évitez le contact direct de l'appareil avec l'eau ou tout autres liquides.
- N'utilisez pas cet appareil dans un environnement à forte humidité.
- Gardez l'appareil hors de portée des enfants. Risque d'ingestion de certaines parties.
- N'utilisez l'appareil que conformément aux instructions d'utilisation.
- Si l'appareil cesse de fonctionner correctement, veuillez nous contacter.

Contenu de l'emballage

- Clavier
- Récepteur USB-A
- Manuel d'instruction

Mode d'utilisation du produit

Via une connexion USB

01. Ouvrez le compartiment à piles et retirez le récepteur USB.
02. Insérez les piles dans le clavier.
03. Mettez le clavier en marche à l'aide du curseur situé à l'arrière.
04. Le clavier est maintenant en mode USB par défaut.

Via une connexion Bluetooth

01. Activez le mode Bluetooth en appuyant brièvement sur la touche <BT1> du clavier. Lorsque le mode est activé, un voyant s'allume sur le clavier.
02. Maintenez enfoncée la touche <BT1> pendant environ 3 secondes pour lancer le jumelage Bluetooth.
03. Sélectionnez ce clavier dans la liste des périphériques détectés par votre ordinateur et couplez-le avec votre ordinateur. „K90m BT5.0” ou „K90m BT3.0”.

N'oubliez pas : vous pouvez coupler ce clavier en mode Bluetooth avec 3 appareils simultanément (2 en mode Bluetooth et 1 en mode 2,4 GHz). Pour passer d'un appareil jumelé à l'autre, utilisez la touche <2.4G>, <BT1> ou <BT2>.

Caractéristiques

Clavier	
Type de contact	À membrane
Type de clavier	Ultra fin
Connectivité	Sans fil
Interface	USB 2,4 GHz, Bluetooth
Poids	369 g
Dimensions	122 mm x 311 mm x 22 mm (L x L x H)
Compatibilité	Windows, MacOS, Linux, iOS, iPadOS, Android
Pile	2 x AAA (Non incluse)


Garantie et assistance technique


Votre produit est couvert par une garantie du fabricant de 24 mois. Pour plus d'informations, veuillez consulter le site web [www.silvermonkey.com/support](#).

Si vous souhaitez obtenir de l'aide pour utiliser les produits, veuillez nous contacter à l'adresse suivante kontakt@silvermonkey.com.

Fabricant:
Silver Monkey sp. z o.o., ul. Twarda 18, 00-105 Warszawa, Pologne.

Protection de l'environnement et conformité

 En tant que fabricant de cet équipement, nous déclarons qu'il est conforme aux exigences des directives pertinentes de l'Union européenne. Si vous avez besoin d'une copie de la déclaration de conformité, veuillez nous contacter.

 Ne pas jeter cet équipement avec d'autres déchets domestiques. Les matériaux à partir desquels l'équipement est fabriqué peuvent avoir un impact négatif sur l'environnement et la santé humaine si le produit est éliminé de manière incorrecte. Veuillez éliminer votre équipement usagé au point de collecte approprié pour les déchets électriques et électroniques.



Nederlands

Voordat u het product gaat gebruiken lees aandachtig de gebruiksaanwijzing. Bewaar deze voor later.

Veiligheidsinformatie

- Vermijd direct contact van het apparaat met water en vloeistoffen.
- Gebruik het apparaat niet in de omgeving met hoge luchtvochtigheid.
- Het apparaat buiten kinderbereik houden. Om inslikken van sommige onderdelen te voorkomen.
- Gebruik het apparaat volgens de gebruiksaanwijzing.
- Indien het apparaat niet meer goed werkt-neem contact met ons op.

Inhoud verpakking

- Toetsenbord
- USB-A-ontvanger
- Gebruiksaanwijzing

Hoe het product te gebruiken

Via USB verbinding

01. Open het batterijen vak en haal de USB ontvanger eruit.
02. Plaats batterij in het toetsenbord.
03. Activeer het toetsenbord met de schuifregelaar op de achterkant.
04. Toetsenbord bevind zich nu in standaard USB modus.

Via USB verbinding

01. Activeer Bluetooth modus door kort op de <BT1> toets op het toetsenbord te drukken. Zodra de modus is ingeschakeld gaat de LED op het toetsenbord branden.
02. Houd de toets <BT1> ong 3 seconden vast om Bluetooth koppeling op te starten.
03. Selecteer dit toetsenbord op de lijst met gedecteerde apparaten op uw computer en koppel het met uw computer. „K90m BT5.0” of „K90m BT3.0”.

Belangrijk: U kunt dit toetsenbord koppelen in Bluetooth modus met 3 apparaten tegelijk (2 in Bluetooth-modus en 1 in 2,4 GHz-modus). Om te schakelen tussen gekoppelde apparaten gebruik de toetsen <2.4G>, <BT1> of <BT2>.

Specificatie

Toetsenbord	
Type schakelaars	Membraan
Type Toetsenbord	Laag profiel
Verbinding	Draadloos
Koppeling	USB 2,4 GHz, Bluetooth
Gewicht	369 g
Afmetingen	122 mm x 311 mm x 22 mm (L x B x H)
Compatibiliteit	Windows, MacOS, Linux, iOS, iPadOS, Android
Batterij	2 x AAA (Niet inbegrepen)

Garantie en technische hulp

Uw product heeft fabrieksgarantie van 24 maanden. Meer informatie vindt u op internetseite [www.silvermonkey.com/support](#).

Indien u hulp nodig hebt mbt gebruik van de producten- neem contact met ons op via kontakt@silvermonkey.com.

Fabrikant:
Silver Monkey sp. z o.o., ul. Twarda 18, 00-105 Warschau, Polen.

Millieubescherming en conformiteit met voorschriften

 Als fabrikant van dit apparaat verklaren we, dat het aan alle relevante EU-verordeningen voldoet. Hebt u een kopie van conformiteitsverklaring nodig- neem contact met ons op.

 Gooi dit apparaat niet weg met andere afval. Indien het product op een onjuiste manier wordt geutiliseerd, kunnen de stoffen waaruit het apparaat is gemaakt slechte invloed op het milieu en gezondheid van de mensen hebben. Lever de gebruikte apparaten in bij een erkende verzamelplaats voor elektrische afval.

