

2-Ports USB Car Charger guide



Model: QC-2USBM-SM

EN

Before using the product, please read the user manual carefully. Keep it for future reference.

SAFETY INFORMATION

- Use the phone charger only as intended.
- Do not expose the phone charger directly to water or other liquids.
- Do not try to repair this phone charger yourself.
- Keep the phone charger out of children's reach.
- Do not use corrosive solutions to clean the phone charger.
- If the phone charger heats up excessively, unplug it from the power outlet at once.
- If the phone charger stops working properly - contact us.

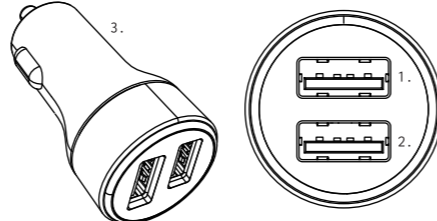
WHAT YOU'LL FIND IN THE PACKAGE

- Phone charger
- User's guide

PHONE CHARGER'S OVERVIEW

The phone charger is intended for charging mobile devices with the maximum power of 36 W from the 12 V power outlet (cigarette lighter) in a car.

1. USB Type-A port with quick charge.
2. USB Type-A port with quick charge
3. Car 12 V power outlet.



HOW TO USE THE PHONE

1. Plug in the phone charger to the car's power outlet.
2. Connect a mobile device to one of the USB ports with a cable.
3. If the phone charger isn't charging the mobile device, check if the USB cable is completely inserted on both ends.

SPECIFICATION

Input Voltage:	12 V - 24 V
Output:	(3,6 V - 6,5 V) / 3 A (6,5 V - 9 V) / 2 A (9 V - 12 V) / 1,5 A x 2
Max. Power:	36 W

WARRANTY AND TECHNICAL SUPPORT

Your charger has 24 months of manufacturer's warranty. You can find more information on our website www.silvermonkey.com/support.

If you have questions about using the product - contact us at kontakt@silvermonkey.com.

Manufacturer:
Silver Monkey sp. z o.o.
ul. Twarda 18
00-105 Warszawa
Poland

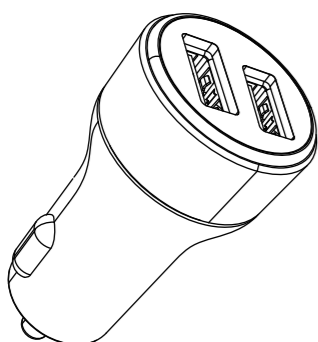
DISPOSAL AND THE EU COMPLIANCE STATEMENT

We, as the manufacturer of this equipment, declare that it meets the rules of the appropriate EU directives. If you need a copy of the EU Declaration of Conformity - contact us.

Do not throw this equipment out with other household waste. This equipment is made from materials that may be harmful to the environment and human health, if the product is disposed of in the wrong way. When you need to throw away an old product, take it to a designated collection point.

V. 210818

Instrukcja obsługi ładowarki 2-Ports USB Car Charger



Model: QC-2USBM-SM

PL

Zanim użyjesz produktu, dokładnie przeczytaj instrukcję obsługi. Zachowaj ją na przyszłość.

INFORMACJE O BEZPIECZEŃSTWIE

- Używaj ładowarki tylko zgodnie z jej przeznaczeniem.
- Nie narażaj ładowarki na działanie wody oraz innych płynów.
- Nie próbuj samodzielnie naprawiać tej ładowarki.
- Przechowuj ładowarkę poza zasięgiem dzieci.
- Nie czyść ładowarki z pomocą żrących środków.
- Jeśli ładowarka nadmiernie się nagrzewa, odłącz ją niezwłocznie.
- Jeśli ładowarka przestanie działać prawidłowo - skontaktuj się z nami.

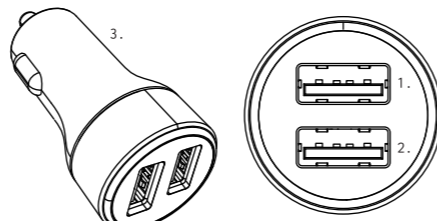
ZAWARTOŚĆ OPAKOWANIA

- Ładowarka
- Instrukcja obsługi

PRZEZNACZENIE I BUDOWA ŁADOWARKI

Ładowarka przeznaczona jest do ładowania urządzeń mobilnych z maksymalną mocą 36 W z gniazda 12 V (zapalniczki) w samochodzie.

1. Port USB-A z szybkim ładowaniem.
2. Port USB-A z szybkim ładowaniem.
3. Wtyczka do gniazda 12 V w samochodzie.



JAK UŻYWAĆ ŁADOWARKI

1. Podłącz ładowarkę do gniazda zapalniczki w samochodzie.
2. Podłącz urządzenie mobilne przewodem do jednego z portów USB.
3. Jeśli ładowarka nie ładuje urządzenia mobilnego, sprawdź czy przewód USB jest prawidłowo dociśnięty na obu końcach.

SPECYFIKACJA

Napięcie wejściowe:	12 V - 24 V
Napięcie wyjściowe:	(3,6 V - 6,5 V) / 3 A (6,5 V - 9 V) / 2 A (9 V - 12 V) / 1,5 A x 2
Maksymalna moc:	36 W

GWARANCJA I WSPARCIE TECHNICZNE

Twoja ładowarka jest objęta 24-miesięczną gwarancją producenta. Więcej informacji znajdziesz na stronie internetowej www.silvermonkey.com/support.

Jeśli chcesz uzyskać wsparcie dotyczące używania produktu - skontaktuj się z nami pod adresem kontakt@silvermonkey.com.

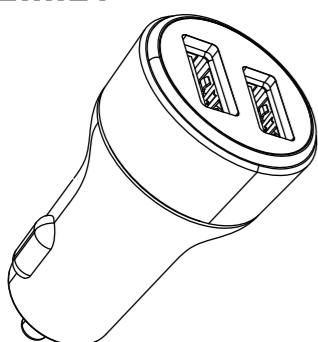
Producent:
Silver Monkey sp. z o.o.
ul. Twarda 18
00-105 Warszawa
Polska

OCHRONA ŚRODOWISKA I ZGODNOŚĆ Z PRZEPISAMI

Jako producent tego sprzętu oświadczamy, że spełnia on wymagania odpowiednich dyrektyw Unii Europejskiej. Jeśli potrzebujesz kopii deklaracji zgodności - skontaktuj się z nami.

Nie wyrzucaj tego sprzętu razem z innymi odpadami. Materiały, z których zrobiony jest sprzęt, mogą mieć zły wpływ na środowisko i zdrowie ludzi, jeśli produkt będzie niewłaściwie zutylizowany. Zużyty sprzęt przekaż do odpowiedniego punktu zbiórki odpadów elektronicznych.

Bedienungsanleitung für das Ladegerät 2-Ports USB Car Charger



Modell: QC-2USBM-SM

DE

Bitte lesen Sie die Bedienungsanleitung sorgfältig durch, bevor Sie das Produkt benutzen. Bewahren Sie sie für zukünftigen Zugriff auf.

SICHERHEITSHINWEISE

- Verwenden Sie das Ladegerät nur für den vorgesehenen Zweck.
- Setzen Sie das Ladegerät nicht Wasser oder anderen Flüssigkeiten aus.
- Versuchen Sie nicht, das Ladegerät selbst zu reparieren.
- Bewahren Sie das Ladegerät außerhalb der Reichweite von Kindern auf.
- Reinigen Sie das Ladegerät nicht mit ätzenden Substanzen.
- Wenn das Ladegerät übermäßig heiß wird, trennen Sie es vom Stromnetz.
- Wenn das Ladegerät nicht mehr richtig funktioniert - kontaktieren Sie uns.

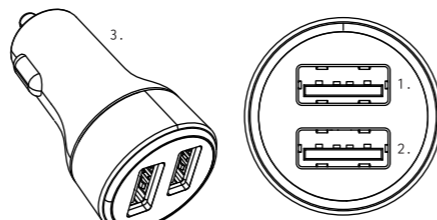
INHALT DER VERPACKUNG

- Ladegerät
- Bedienungsanleitung

ZWECK UND AUFBAU DES LADEGERÄTS

Das Ladegerät ist dafür ausgelegt, mobile Geräte mit bis zu 36 Watt an einer 12-V-Steckdose (Zigarettenanzünder) in Ihrem Auto zu laden.

1. USB-A-Anschluss mit Schnellladung.
2. USB-A-Anschluss mit Schnellladung.
3. Stecker für 12-Volt-Autosteckdose.



SO VERWENDEN SIE DAS LADEGERÄT

1. Stecken Sie das Ladegerät in die Zigarettenanzünderbuchse Ihres Autos.
2. Schließen Sie Ihr Gerät mit dem Kabel an einen der USB-Anschlüsse an.
3. Wenn das Ladegerät Ihr Gerät nicht auflädt, klemmen Sie das USB-Kabel an beiden Enden ab.

SPEZIFIKATION

Eingangsspannung:	12 V - 24 V
Ausgangsspannung:	(3,6 V - 6,5 V) / 3 A (6,5 V - 9 V) / 2 A (9 V - 12 V) / 1,5 A x 2
Maximale Leistung:	36 W

GARANTIE UND TECHNISCHER SUPPORT

Auf Ihr Ladegerät erhalten Sie eine 24-monatige Herstellergarantie. Weitere Informationen finden Sie auf der Website www.silvermonkey.com/support.

Wenn Sie Unterstützung bei der Verwendung des Produkts wünschen - kontaktieren Sie uns unter kontakt@silvermonkey.com.

Hersteller:
Silver Monkey sp. z o.o.
ul. Twarda 18
00-105 Warschau
Polen

UMWELTSCHUTZ UND EINHALTUNG VON VORSCHRIFTEN

Als Hersteller dieses Gerätes erklären wir, dass es den Anforderungen der einschlägigen Richtlinien der Europäischen Union entspricht. Wenn Sie eine Kopie der Konformitätserklärung benötigen - bitte kontaktieren Sie uns.

Entsorgen Sie dieses Gerät nicht mit anderem Abfall. Materialien, aus denen das Gerät besteht, können bei unsachgemäßer Entsorgung negative Auswirkungen auf die Umwelt und die menschliche Gesundheit haben. Geben Sie Altgeräte bei einer geeigneten Sammelstelle für Elektronikschrott.