


USB-C® + USB Type-A 30 W PD car charger guide



Model: PDQC-CPCT30-SM

EN

Before you use this product, read this guide carefully. Do not throw it out.

SAFETY INFORMATION

- Use the charger only as intended.
- Do not expose the charger directly to water or other liquids.
- Do not try to repair this charger yourself.
- Keep the charger out of children's reach.
- Do not use corrosive solutions to clean the charger.
- If the charger heats up excessively, unplug it from the power outlet at once.
- If the charger stops working properly - contact us.

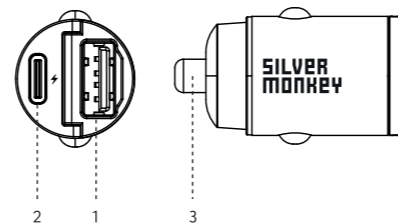
WHAT YOU'LL FIND IN THE PACKAGE

- Charger
- User's guide

THE CHARGER'S OVERVIEW

This charger is intended for charging mobile devices with the maximum power of 30 W from the 12 V power outlet (cigarette lighter) in a car.

- USB Type-A port with quick charge.
- USB-C® port with quick charge.
- Car 12 V power outlet.



HOW TO USE THE CHARGER

- Plug in the charger to the car's power outlet.
- Connect a mobile device to one of the USB ports with a cable.
- If the charger isn't charging the mobile device, check if the USB cable is completely inserted on both ends.

SPECIFICATIONS

Input	12 V - 24 V
Output USB-C® port	5 V = 2,4 A; 9 V = 3 A; 12 V = 2,5 A; 15 V = 2 A; 20 V = 1,5 A
Output USB Type-A port	4,5 V = 5 A; 5 V = 4,5 A; 9 V = 3 A; 12 V = 2,5 A
USB-C® and USB Type-A ports power	max. 24 W
Total power	max. 30 W
Safety features	Short circuit and output overvoltage protection.

WARRANTY AND TECHNICAL SUPPORT

Your charger has 24 months of manufacturer's warranty. You can find more information on our website www.silvermonkey.com/support.

If you have questions about using the product - contact us at kontakt@silvermonkey.com.

Manufacturer:
Silver Monkey sp. z o.o.
ul. Twarda 18
00-105 Warsaw
Poland


DISPOSAL AND THE EU COMPLIANCE STATEMENT

We, as the manufacturer of this equipment, declare that it meets the rules of the appropriate EU directives. If you need a copy of the EU Declaration of Conformity - contact us.

Do not throw this equipment out with other household waste. This equipment is made of materials that may be harmful to the environment and human health, if the product is disposed of in the wrong way. When you need to throw away an old product, take it to a designated collection point.

USB Type-C® and USB-C® are registered trademarks of USB Implementers Forum.

Instrukcja obsługi ładowarki samochodowej USB-C® 30 W PD + USB-A



Model: PDQC-CPCT30-SM

PL

Zanim użyjesz produktu, dokładnie przeczytaj instrukcję obsługi. Zachowaj ją na przyszłość.

INFORMACJE O BEZPIECZEŃSTWIE

- Używaj ładowarki tylko zgodnie z jej przeznaczeniem.
- Nie narażaj ładowarki na działanie wody oraz innych płynów.
- Nie próbuj samodzielnie naprawiać tej ładowarki.
- Przechowuj ładowarkę poza zasięgiem dzieci.
- Nie czyść ładowarki z pomocą żrących środków.
- Jeśli ładowarka nadmiernie się nagrzewa, odłącz ją niezwłocznie.
- Jeśli ładowarka przestanie działać prawidłowo - skontaktuj się z nami.

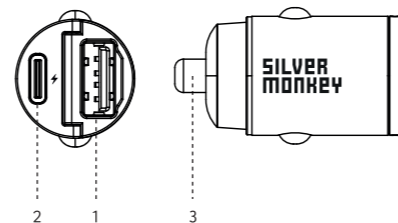
ZAWARTOŚĆ OPAKOWANIA

- Ładowarka
- Instrukcja obsługi

PRZEZNACZENIE I BUDOWA ŁADOWARKI

Ładowarka przeznaczona jest do ładowania urządzeń mobilnych z maksymalną mocą 30 W z gniazda 12 V (zapalniczki) w samochodzie.

- Port USB-A z szybkim ładowaniem.
- Port USB-C® z szybkim ładowaniem.
- Wtyczka do gniazda 12 V w samochodzie.



JAK UŻYWAĆ ŁADOWARKI

- Podłącz ładowarkę do gniazda zapalniczki w samochodzie.
- Podłącz urządzenie mobilne przewodem do jednego z portów USB.
- Jeśli ładowarka nie ładuje urządzenia mobilnego, sprawdź czy przewód USB jest prawidłowo dołożony na obu końcach.

SPECYFIKACJA

Wejście	12 V - 24 V
Wyjście USB-C®	5 V = 2,4 A; 9 V = 3 A; 12 V = 2,5 A; 15 V = 2 A; 20 V = 1,5 A
Wyjście USB-A	4,5 V = 5 A; 5 V = 4,5 A; 9 V = 3 A; 12 V = 2,5 A
Moc USB-C® + USB-A	maks. 24 W
Moc całkowita	maks. 30 W
Mechanizmy zabezpieczające	Zabezpieczenie przed zwarciem i przepięciem na wyjściu.

GWARANCJA I WSPARCIE TECHNICZNE

Twoja ładowarka jest objęta 24-miesięczną gwarancją producenta. Więcej informacji znajdziesz na stronie internetowej www.silvermonkey.com/support.

Jeśli chcesz uzyskać wsparcie dotyczące używania produktów - skontaktuj się z nami pod adresem kontakt@silvermonkey.com.

Producent:
Silver Monkey sp. z o.o.
ul. Twarda 18
00-105 Warszawa
Polska


OCHRONA ŚRODOWISKA I ZGODNOŚĆ Z PRZEPISAMI

Jako producent tego sprzętu oświadczamy, że spełnia on wymagania odpowiednich dyrektyw Unii Europejskiej. Jeśli potrzebujesz kopii deklaracji zgodności - skontaktuj się z nami.

Nie wyrzucaj tego sprzętu razem z innymi odpadami. Materiały, z których zrobiony jest sprzęt, mogą mieć zły wpływ na środowisko i zdrowie ludzi, jeśli produkt będzie niewłaściwie zutylizowany. Zużyty sprzęt przekaż do odpowiedniego punktu zbiórki odpadów elektronicznych.

Znaki towarowe USB Type-C® i USB-C® są zastrzeżone przez firmę USB Implementers Forum.

Bedienungsanleitung für das Autoladegerät USB-C® 30 W PD + USB-A



Modell: PDQC-CPCT30-SM

DE

Bitte lesen Sie die Bedienungsanleitung sorgfältig durch, bevor Sie das Produkt benutzen. Bewahren Sie diese für die Zukunft auf.

SICHERHEITSHINWEISE

- Verwenden Sie das Ladegerät nur für den vorgesehenen Zweck.
- Setzen Sie das Ladegerät nicht Wasser oder anderen Flüssigkeiten aus.
- Versuchen Sie nicht, das Ladegerät selbst zu reparieren.
- Bewahren Sie das Ladegerät außerhalb der Reichweite von Kindern.
- Reinigen Sie das Ladegerät nicht mit ätzenden Mitteln.
- Wenn sich das Ladegerät zu stark erwärmt, ziehen Sie sofort den Stecker.
- Wenn das Ladegerät nicht mehr richtig funktioniert - bitte kontaktieren Sie uns.

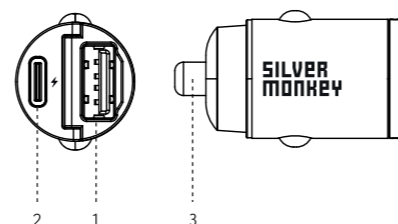
INHALT DER VERPACKUNG

- Ladegerät
- Bedienungsanleitung

VERWENDUNGSZWECK UND AUFBAU DES LADEGERÄTS

Das Ladegerät ist für das Aufladen mobiler Geräte mit einer maximalen Leistung von 30 Watt über eine 12-V-Steckdose (Zigarettenanzünder) in Ihrem Auto ausgelegt.

- Port USB-A mit Schnellladen.
- Port USB-C® mit Schnellladen.
- Stecker für eine 12 V Steckdose im Fahrzeug.



GEBRAUCHSWEISE DES LADEGERÄTS

- Schließen Sie das Ladegerät an die Zigarettenanzünderbuchse Ihres Autos an.
- Schließen Sie Ihr Mobilgerät mit dem Kabel an einen der USB-Ports an.
- Wenn das Ladegerät Ihr mobiles Gerät nicht auflädt, überprüfen Sie, ob das USB-Kabel an beiden Enden richtig festgezogen ist.

SPEZIFIKATION

Eingang	12 V - 24 V
Ausgang USB-C®	5 V = 2,4 A; 9 V = 3 A; 12 V = 2,5 A; 15 V = 2 A; 20 V = 1,5 A
Ausgang USB-A	4,5 V = 5 A; 5 V = 4,5 A; 9 V = 3 A; 12 V = 2,5 A
Leistung USB-C® + USB-A	max. 24 W
Gesamtleistung	max. 30 W
Schutzmechanismen	Schutz gegen Kurzschluss und Überspannung am Ausgang.

GARANTIE UND TECHNISCHER SUPPORT

Auf Ihr Ladegerät erhalten Sie eine 24-monatige Herstellergarantie. Weitere Informationen finden Sie auf der Website www.silvermonkey.com/support.

Wenn Sie Unterstützung bei der Verwendung des Produkts wünschen - kontaktieren Sie uns bitte unter kontakt@silvermonkey.com.

Hersteller:
Silver Monkey sp. z o.o.
ul. Twarda 18
00-105 Warschau
Polen

UMWELTSCHUTZ UND EINHALTUNG VON VORSCHRIFTEN

Als Hersteller dieses Gerätes erklären wir, dass es den Anforderungen der einschlägigen Richtlinien der Europäischen Union entspricht. Wenn Sie eine Kopie der Konformitätserklärung benötigen - bitte kontaktieren Sie uns.

Entsorgen Sie dieses Gerät nicht mit anderem Abfall. Materialien, aus denen das Gerät besteht, können bei unsachgemäßer Entsorgung negative Auswirkungen auf die Umwelt und die menschliche Gesundheit haben. Geben Sie Altgeräte bei einer geeigneten Sammelstelle für Elektronikschrott ab.

Die Markenzeichen USB Type-C® und USB-C® sind von der Firma USB Implementers Forum eingetragen.